EDISI REVISI 2017

Organ Gerak Hewan dan Manusia

Buku Tematik Terpadu Kurikulum 2013

Tema 1



Buku Siswa SD/MI
Kelas V

Hak Cipta © 2017 pada Kementerian Pendidikan dan Kebudayaan
Dilindungi Undang-Undang

Disklaimer: *Buku ini merupakan buku siswa yang dipersiapkan Pemerintah dalam rangka implementasi Kurikulum 2013. Buku siswa ini disusun dan ditelaah oleh berbagai pihak di bawah koordinasi Kementerian Pendidikan dan Kebudayaan, dan dipergunakan dalam tahap awal penerapan Kurikulum 2013. Buku ini merupakan "Dokumen hidup" yang senantiasa diperbaiki, diperbarui, dan dimutakhirkan sesuai dengan dinamika kebutuhan dan perubahan zaman. Masukan dari berbagai kalangan yang dialamatkan kepada penulis dan laman http://buku.kemdikbud.go.id atau melalui email buku@kemdikbud.go.id diharapkan dapat meningkatkan kualitas buku ini.*

Katalog Dalam Terbitan (KDT)

Indonesia. Kementerian Pendidikan dan Kebudayaan.
Organ Gerak Hewan dan Manusia / Kementerian Pendidikan dan Kebudayaan.-- Edisi Revisi
Jakarta : Kementerian Pendidikan dan Kebudayaan, 2017.
vi, 210 hlm. : ilus. ; 29,7 cm. (Tema ; 1)

Tematik Terpadu Kurikulum 2013
Untuk SD/MI Kelas V
ISBN 978-602-427-204-3

1. Tematik Terpadu -- Studi dan Pengajaran I. Judul
II. Kementerian Pendidikan dan Kebudayaan

372

Penulis : Maryanto.

Penelaah : Mulyana, Sri Sulistyorini, Mamat Ruhimat, Filia Prima Artharina, Rahmat, Titi Tri Hartiti Retnowati, Bambang Prihadi, Yansen Marpaung, Isnarto, dan Suharsono.

Pereview : Elah Nurelah

Penyelia Penerbitan : Pusat Kurikulum dan Perbukuan, Balitbang, Kemendikbud.

Cetakan Ke-1, 2014, (ISBN 978-602-282-509-8)
Cetakan Ke-2, 2017 (Edisi Revisi)
Disusun dengan huruf Baar Metanoia, 12 pt.

Kata Pengantar

Kurikulum 2013 dirancang untuk mengembangkan kompetensi siswa dalam ranah pengetahuan, keterampilan, dan sikap secara utuh. Proses pencapaiannya dilaksanakan dengan memadukan ketiga ranah tersebut melalui pendekatan pembelajaran tematik terpadu.

Untuk mendukung ketercapaian tujuan kurikulum, maka diperlukan buku tematik berbasis aktivitas yang mendorong peserta didik untuk mencapai standar yang telah ditentukan.

Buku tematik terpadu ini menjabarkan proses pembelajaran yang akan membantu siswa mencapai setiap kompetensi yang diharapkan melalui pembelajaran aktif, kreatif, menantang, dan bermakna serta mendorong mereka untuk berpikir kritis berlandaskan kepada nilai-nilai luhur.

Peran guru sangat penting untuk meningkatkan dan menyesuaikan daya serap siswa dengan ketersediaan kegiatan pada buku ini. Guru dapat mengembangkan dan memperkaya pengalaman belajar siswa dengan daya kreasi dalam bentuk kegiatan-kegiatan lain yang relevan dan disesuaikan dengan potensi siswa di sekolah masing-masing.

Buku ini adalah merupakan penyempurnaan dari edisi terdahulu. Buku ini bersifat terbuka dan terus dilakukan perbaikan dan penyempurnaan di masa mendatang. Untuk itu, kami mengundang para pembaca memberikan sumbang saran, kritikan, dan masukan yang membangun untuk perbaikan dan penyempurnaan pada edisi berikutnya.

Kami mengucapkan terima kasih atas kontribusi dari semua pihak dalam penyempurnaan buku ini. Semoga kita dapat memberikan yang terbaik bagi kemajuan dunia pendidikan dalam rangka mempersiapkan generasi Indonesia yang lebih berkualitas.

Penulis

Tentang Buku Siswa
Pembelajaran Tematik Terpadu Kelas V

1. Buku Siswa merupakan buku panduan sekaligus buku aktivitas yang akan memudahkan para siswa terlibat aktif dalam pembelajaran.
2. Buku Siswa dilengkapi dengan penjelasan lebih rinci tentang isi dan penggunaan buku sebagaimana dituangkan dalam Buku Guru.
3. Kegiatan pembelajaran yang ada di Buku Siswa lebih merupakan contoh yang dapat dipilih guru dalam melaksanakan pembelajaran. Guru diharapkan mampu mengembangkan ide-ide kreatif lebih lanjut dengan memanfaatkan alternatif-alternatif kegiatan yang ditawarkan di dalam Buku Guru atau mengembangkan ide-ide pembelajaran sendiri.
4. Pada semester 1 terdapat 5 tema. Tiap tema terdiri atas 3 subtema yang diuraikan ke dalam 6 pembelajaran. Satu pembelajaran dialokasikan untuk 1 hari. Kegiatan pada setiap pembelajaran diarahkan untuk mengasah daya nalar dan kemampuan berpikir tingkat tinggi.
5. Tiga subtema yang ada direncanakan selesai dalam jangka waktu 3 minggu. Pada minggu ke-4 diisi dengan kegiatan Proyek dan Literasi , yang bertujuan untuk meningkatkan keterampilan berpikir tingkat tinggi dan kemampuan membaca dan rasa cinta membaca pada siswa.
6. Struktur penulisan buku semaksimal mungkin diusahakan memfasilitasi pengalaman belajar bermakna yang diterjemahkan melalui subjudul Ayo Berdiskusi, Ayo Membaca, Ayo Menulis, Ayo Mengamati, Ayo Mencoba, Ayo Berlatih, Ayo Bernyanyi, Ayo Renungkan, dan Kerja Sama dengan Orang Tua.
7. Buku ini dapat digunakan oleh orang tua secara mandiri untuk mendukung aktivitas belajar siswa di rumah.
8. Di setiap awal subtema, terdapat lembar untuk orang tua yang berjudul Belajar di Rumah. Halaman ini berisi materi yang akan dipelajari, aktivitas belajar yang dilakukan anak bersama orang tua di rumah, serta saran agar anak dan orang tua bisa belajar dari lingkungan. Orang tua diharapkan berdiskusi dan terlibat dalam aktivitas belajar siswa. Saran-saran untuk kegiatan bersama antara siswa dan orang tua dicantumkan juga pada setiap akhir pembelajaran.
9. Buku Siswa ini berbasis kegiatan (*activity based*) sehingga memungkinkan bagi para siswa dan guru untuk melengkapi materi dari berbagai sumber.

10. Di sekolah, guru dan siswa dapat mengembangkan dan/atau menambah kegiatan sesuai kondisi dan kemampuan sekolah, guru, dan siswa, yang dimaksudkan untuk memberikan pemahaman lebih terhadap pengetahuan yang dipelajari, keterampilan yang dilatih, dan sikap yang dikembangkan. Di rumah, orang tua bersama siswa dapat mengembangkan dan/atau menambah kegiatan sesuai kondisi dan kemampuan orang tua dan siswa.
11. Kegiatan-kegiatan dalam buku ini sebisa mungkin memaksimalkan potensi semua sumber belajar yang ada di lingkungan sekitar. Setiap kegiatan dapat disesuaikan dengan kondisi siswa, guru, sekolah, dan lingkungan.
12. Pada beberapa bagian dalam Buku Siswa ini diberikan ruang bagi siswa untuk menuliskan laporan, kesimpulan, penyelesaian soal, atau tugas lainnya. Namun, sebaiknya dalam menuliskan berbagai tugas tersebut siswa tidak terpancang pada ruang yang diberikan. Apabila dirasa kurang, siswa dapat menuliskannya pada buku tugas.



Daftar Isi

Kata Pengantar iii
Tentang Buku Siswa Pembelajaran Tematik Terpadu Kelas V . iv
Daftar Isi vi

Tema 1
Organ Gerak Hewan dan Manusia

Subtema 1
Organ Gerak Hewan 1

Subtema 2
Manusia dan Lingkungan 56

Subtema 3
Lingkungan dan Manfaatnya 122

Karyaku Prestasiku 189

Profil Penulis 204

Profil Penelaah 205

Profil Editor 210

Profil Ilustrator 210

Subtema 1

Organ Gerak Hewan

Hari Minggu adalah hari libur sekolah. Namun demikian, menurut Edo, hari Minggu bukanlah hari yang harus dilewatkan begitu saja. Sejumlah rencana telah dia persiapkan. Mulai dari memenuhi ajakan Beni untuk berlatih berenang, menemani Lani membeli buku, hingga pergi ke kandang kelinci. Dari sejumlah rencana tersebut, Edo lebih memilih untuk pergi ke kandang kelinci.

Setelah membantu ibu membersihkan rumah, Edo pamit untuk berkunjung ke rumah Pak Rudi. Pak Rudi adalah peternak kelinci yang sukses di kampungnya. Kandang kelincinya sangat luas, terletak di pekarangan belakang rumah.



Pak Rudi sedang sarapan di serambi belakang rumah dekat kandang kelinci. Serambi itu terbuka sehingga pemandangannya sangat luas. Udara pagi juga dapat leluasa masuk.

Selesai sarapan, Pak Rudi mengajak Edo untuk melihat-lihat kandang kelinci. Edo senang sekali. Dia melihat kelinci meloncat-loncat saling berkejar-kejaran.

"Kamu terlihat senang sekali, Edo," kata Pak Rudi.

"Benar, Pak Rudi. Saya senang memperhatikan kelinci-kelinci yang lincah meloncat kesana kemari," jawab Edo.

"Memang demikian, Edo. Kelinci dapat meloncat-loncat dan berlari seperti tidak pernah lelah karena memiliki organ gerak yang kuat," kata Pak Rudi.

Pembelajaran 1

Ayo Membaca

Organ Gerak Manusia dan Hewan

Salah satu ciri dari makhluk hidup adalah bergerak. Secara umum, gerak dapat diartikan berpindah tempat atau perubahan posisi sebagian atau seluruh bagian dari tubuh. Makhluk hidup akan bergerak apabila ada rangsangan yang mengenai sebagian atau seluruh bagian tubuhnya.

Gerak pada manusia dan hewan menggunakan organ gerak yang tersusun dalam sistem gerak. Organ gerak berguna untuk berjalan, berlari, melompat, meloncat, memegang, menggali, memanjat, berenang, dan sebagainya.

Organ gerak pada hewan dan manusia memiliki kesamaan. Alat-alat gerak yang digunakan pada manusia dan hewan ada dua macam, yaitu alat gerak pasif berupa tulang dan alat gerak aktif berupa otot. Kedua alat gerak ini akan bekerja sama dalam melakukan pergerakan. Kerja sama antara kedua alat gerak tersebut membentuk suatu sistem yang disebut sistem gerak.



Tulang disebut alat gerak pasif karena tulang tidak dapat bergerak dengan sendirinya. Tanpa adanya alat gerak aktif yang memengaruhi tulang, maka tulang-tulang pada manusia dan hewan akan diam dan tidak dapat membentuk alat pergerakan yang sesungguhnya. Walaupun merupakan alat gerak pasif, akan tetapi tulang mempunyai peranan yang besar dalam sistem gerak manusia dan hewan.

Otot disebut alat gerak aktif karena otot memiliki suatu senyawa kimia yang membuatnhya dapat bergerak. Pada saat otot yang menempel pada tulang bergerak, otot tersebut akan membuat tulang bergerak.

Ayo Berlatih

Teks berjudul "Organ Gerak Manusia dan Hewan" terdiri atas lima paragraf. Masing-masing paragraf tersusun dari ide atau gagasan pokok ditambah dengan kalimat-kalimat pengembang.

Ide pokok adalah gagasan yang menjadi dasar sebuah paragraf. Ide pokok disajikan ke dalam bentuk kalimat utama. Kalimat utama yang memuat ide pokok ini bisa berada di awal paragraf, di tengah paragraf, atau di akhir paragraf.

Contoh:

PARAGRAF 1

Ide Pokok

Salah satu ciri dari makhluk hidup adalah bergerak.

Kalimat Pengembang

Secara umum gerak dapat diartikan berpindah tempat atau perubahan posisi sebagian atau seluruh bagian dari tubuh makhluk hidup.

Berdasarkan informasi di atas, temukan ide pokok dan kalimat pengembang dari masing-masing paragraf.

Paragraf	Ide Pokok	Kalimat Pengembang
2		
3		
4		
5		

Ayo Menulis

Kembangkan ide-ide pokok berikut menjadi sebuah paragraf!

Organ gerak terdiri atas dua macam.	
Organ gerak banyak sekali fungsinya.	
Tanpa organ gerak, manusia tidak dapat bergerak.	

Ayo Berdiskusi

Kamu sudah berhasil menentukan ide pokok dari masing-masing paragraf bacaan "Organ Gerak Manusia dan Hewan" di atas. Sekarang, coba diskusikan dengan temanmu tentang Ide Pokok suatu bacaan.

Diskusikan tentang hal-hal berikut:

No.	Bahan Diskusi	Hasil Diskusi
1.	Pengertian Ide Pokok Bacaan	
2.	Fungsi Ide Pokok Bacaan	
3.	Cara Menentukan Ide Pokok Bacaan	

Tuliskan kesimpulan yang dapat kalian ambil dari diskusi ini.

Ayo Renungkan

Untuk mengetahui seberapa jauh pemahamanmu tentang ide pokok suatu bacaan, carilah satu bacaan kemudian tentukan ide pokok dari masing-masing paragraf. Tunjukkan hasilnya kepada teman, orang tua, atau gurumu untuk dievaluasi/dinilai. Tuliskan hasil evaluasinya/penilaiannya pada kolom berikut.

Kerja Sama dengan Orang Tua

- Bersama orang tuamu, amatilah hewan-hewan yang ada di sekitarmu. Tuliskan pola gerak dari masing-masing hewan tersebut.
- Ceritakan hasilnya kepada teman-teman atau guru di sekolah.

Pembelajaran 2

Edo semakin menyukai kelinci. Selain bulunya lebat, gerakannya juga lincah. Sayur kesukaan Edo juga sama dengan makanan kelinci, yaitu wortel.

Ayo Mengamati

Coba kamu amati dan pahami rangkaian gambar cerita berikut:

Pak Rudi mengajak Edo ke kandang kelinci miliknya. Kandangnya sangat luas. Kelincinya banyak sekali.



Pak Rudi dan Edo memberi makan kelinci. Mereka memberikan wortel. Kelinci sangat suka makan wortel. Semua kelinci berkumpul mendekat pada Edo.

Edo senang sekali. Edo tertawa kegirangan melihat tingkah lucu kelinci-kelinci di kandang kelinci milik Pak Rudi.

Semakin lama diamati, tingkah lucu kelinci semakin menggemaskan. Edo pun ikut berlarian mengejar kelinci. Sesekali, Edo menirukan gerakan lucu kelinci, melompat, berlari, dan berdiri dengan dua kaki.

Gambar di atas adalah rangkaian gambar cerita. Dalam gambar tersebut terkandung rangkaian cerita.

Gambar cerita merupakan gambar atau serangkaian gambar yang mengandung sebuah cerita. Contoh gambar cerita adalah gambar ilustrasi. Gambar ilusrasi merupakan gambar yang mendukung isi sebuah bacaan atau teks. Gambar ilustrasi dibedakan menjadi dua macam, yakni gambar yang berupa foto dan gambar tangan. Penggunaan gambar ilustrasi disesuaikan dengan kebutuhan dan isi bacaan atau teks.

Adapun ragam gambar ilustrasi antara lain berupa cergam (cerita bergambar), komik, pamflet, *cover*, kartun, dan karikatur. Tahukah kamu perbedaan ragam gambar-gambar tersebut?

Ayo Berlatih

Untuk meningkatkan keterampilanmu dalam menggambar, buatlah gambar ilustrasi.

Gambar ilustrasi merupakan penggambaran dari sebuah teks. Tujuan ilustrasi adalah untuk memperjelas, memperindah, dan menerangkan isi atau informasi dari sebuah bacaan.

Objek gambar ilustrasi dapat berupa gambar manusia, hewan, dan tumbuh-tumbuhan serta benda-benda yang ada di sekitar kita. Objek gambar ini harus disesuaikan dengan isi atau bacaan.

Langkah-langkah membuat gambar ilustrasi adalah sebagai berikut.

1. **Gagasan**
   Gagasan bersumber dari bacaan. Setelah menentukan gagasan, tentukanlah adegan apa yang akan digambar, siapa saja tokohnya, bagaimana suasananya, serta media yang akan digunakan.
2. **Sketsa**
   Sketsa adalah rancangan gambar yang dibuat sesuai dengan gagasan. Membuat sketsa harus berhati-hati, perhatikan bagaimana tata letak dan ukuran objek yang digambar.
3. **Pewarnaan**
   Setelah sketsa selesai dibuat, kamu dapat mewarnainya. Pewarnaan dapat dilakukan dengan dua cara, *pertama* memberi warna sesuai dengan aslinya, *kedua* memberi warna berdasarkan imajinasi sendiri.

   Kamu dapat menggunakan cat air, cat minyak, pensil warna, spidol, dan lain-lain.

Adapun media gambar yang bisa kamu gunakan untuk menggambar adalah.

1. **Media Alas Gambar**



Media alas merupakan media atau tempat untuk menuangkan gambar. Kamu dapat menggunakan kanvas, kain, kertas, atau bahkan kaca dan komputer. Media ini juga berpengaruh pada pemilihan media pewarna yang digunakan. Selain itu juga berpengaruh pada awet dan tidaknya hasil gambar pada saat disimpan.

2. **Media Pewarna**



a. Pensil Warna
Jenis pensil ini banyak mengandung lilin. Pilihan warnanya pun banyak sekali.

b. Cat air
Cat air adalah pewarna yang terlebih dahulu dicampur dengan air sebelum dipergunakan. Ada dua macam cat air, yakni transparan dan tidak transparan.

Ayo Berkreasi

Sekarang saatnya membuat gambar ilustrasi. Sebelum kamu membuat gambar, susunlah terlebih dahulu bacaan atau teks. Tema gambarnya adalah "Hewan Kesayanganku".

Teks	Gambar Ilustrasi

Ayo Mencoba

Untuk dapat menceritakan apa yang terkandung di dalam gambar diperlukan ketelitian dalam mengamati gambar. Selain itu juga diperlukan kemampuan dalam berbahasa, baik lisan maupun tulis. Coba ceritakan rangkaian gambar ilustrasi berikut sesuai pemahamanmu.





Edo mempunyai tiga ekor kelinci di rumah. Edo sangat sayang pada kelinci-kelincinya. Edo merawatnya dengan baik. Edo sering bermain bersama kelinci-kelincinya.

Namun, kali ini Edo sangat sedih. Seekor kelincinya hanya terdiam ketika diajak bermain. Kelinci tersebut diam tidak bergerak di sudut kandangnya. Edo pun bergegas melihat dan memeriksanya.

Edo terkejut, ternyata kaki kelinci itu terluka. Edo kasihan melihat kelincinya yang kesakitan dan tidak bisa bergerak.

Kaki merupakan salah satu organ gerak pada kelinci. Dengan kaki, kelinci dapat bergerak dan berpindah tempat dengan cara melompat.

Perhatikan gambar organ gerak pada kelinci berikut ini.

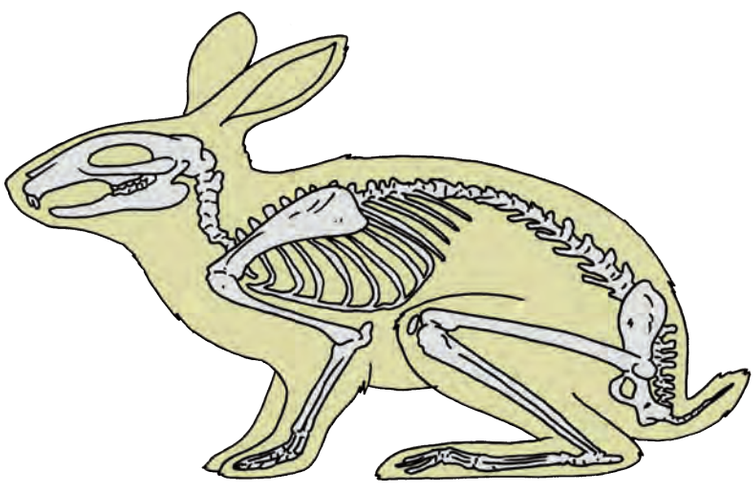

No.	Nama Organ Gerak	Fungsinya
	Kaki.	Fungsi utama kaki pada kelinci adalah untuk bergerak. Kelinci bergerak dengan meloncat menggunakan kaki. Kaki belakang kelinci lebih kuat dan panjang dibandingkan dengan kaki depannya.

Ayo Mengamati

Tahukah kamu bahwa kelinci termasuk binatang mamalia? Binatang mamalia tergolong hewan vertebrata, yaitu hewan yang bertulang belakang. Nah, di sekitarmu pasti banyak sekali hewan vertebrata lain selain kelinci.

Bersama temanmu, amati dan identifikasi organ gerak hewan-hewan tersebut.

Tuliskan hasilnya pada tabel berikut.

No.	Nama Hewan	Nama Organ Gerak	Fungsinya
1.	Ikan		
2.	Katak		
3.	Burung		
4.	Ular		
5.	Kadal		
6.	Kambing		

Ayo Berkreasi

Kamu telah mengenal beberapa jenis hewan vertebrata beserta organ gerak dan fungsinya. Sekarang pilih salah satu dari hewan tersebut kemudian buatlah model kerangkanya dengan menggunakan kertas karton. Buatlah semirip mungkin dengan bentuk aslinya.

Langkah-langkah kerja.

1. Siapkan alat dan bahan.
   a. Kertas karton atau kardus tebal
   b. Gunting
   c. Pensil
   d. Penghapus
   e. Penggaris
2. Gambarlah pola pada kertas.
   Buatlah pola per bagian sesuai dengan bagian-bagian tubuh hewan yang kamu pilih. Misalnya bagian kaki sendiri, bagian badan sendiri, dan lain-lain.

   Gambar pola akan sangat menentukan hasilnya. Jadi, gambarlah pola dengan bentuk dan ukuran yang tepat antarbagiannya agar pada saat mengggabungkannya nanti dapat menempel dengan baik dan menghasilkan bentuk hewan keseluruhan yang sesuai dengan aslinya.
3. Guntinglah kertas sesuai pola.
   Arah guntingan harus tepat pada garis dan gambar pola yang telah dibuat.
4. Gabungkan bagian-bagian yang telah digunting menjadi sebuah model kerangka hewan.

Coba perhatikan contoh berikut.

Ayo Membaca

Kamu telah mengetahui macam-macam organ gerak dari hewan vertebrata. Namun, ada yang harus kamu ketahui bahwa hewan yang habitatnya di air memiliki sistem gerak yang berbeda, contohnya ikan.

Untuk mengetahuinya, bacalah bacaan berikut.

Gerak Ikan dalam Air

Ikan memiliki sistem gerak yang unik. Sistem gerak pada ikan berbeda dengan hewan vertebrata yang lain. Hal tersebut dikarenakan habitat ikan adalah di air.

Salah satu bentuk tubuh yang paling banyak dimiliki oleh hewan air adalah bentuk rudal. Bentuk tubuh ini memungkinkan ikan meliuk ke kiri adn ke kanan. Bentuk tubuh yang seperti ini juga berfungsi untuk mengurangi hambatan pada saat bergerak di dalam air. Ekor dan sirip ekor yang lebar berfungsi untuk mendorong gerakan ikan dalam air.



Tahukah kamu, ikan dapat berenang karena memanfaatkan bentuk tubuhnya yang unik? Ikan memiliki gelembung renang dalam tubuhnya yang berguna untuk mengatur gerak naik dan turun. Ikan memiliki susunan otot dan tulang belakang yang fleksibel untuk mendorong gerakan ekornya di dalam air. Sebagian besar ikan menggunakan gerak tubuh ke kanan dan ke kiri bersama dengan sirip ekornya untuk menghasilkan gaya dorong ke depan. Ikan yang bergerak dengan sirip samping dan sirip tengah cocok hidup di terumbu karang. Jenis ikan ini tidak dapat berenang secepat ikan yang menggunakan tubuh dan sirip ekornya.

Berdasarkan bacaan tentang "Gerak Ikan dalam Air", temukan ide pokok dan kalimat pengembang setiap paragrafnya.

Paragraf	Ide Pokok	Kalimat Pengembang
1.		
2.		
3.		

Ayo Renungkan

1. Buatlah sebuah karangan singkat dengan ide pokok berikut ini.
   - Paragraf 1: Aku mempunyai hewan kesayangan.
   - Paragraf 2: Aku bermain dengan hewan kesayanganku setiap hari.
   - Paragraf 3: Aku rajin memberinya makan.
   - Pargaraf 4: Aku rajin membersihkan tubuh dan kandangnya.

2. Perbedaan organ gerak pada hewan vertebrata merupakan karunia dan bentuk keadilan Tuhan.

   Amatilah salah satu binatang yang ada di sekitarmu.

   Catatlah gerakan-gerakan yang dilakukan hewan tersebut dan organ gerak yang digunakan.

Tuliskan hasilnya pada kolom berikut.

Kerja Sama dengan Orang Tua

Pada kegiatan menggambar, kamu sudah menggambar. Tunjukkan hasil gambar ceritamu kepada orang tuamu. Tuliskan hasil evaluasi orang tuamu pada kolom berikut.

Pembelajaran 3

Selesai bermain, Pak Rudi mengajak Edo mengumpulkan air seni kelinci. Air seni kelinci tersebut oleh Pak Rudi disalurkan melalui saluran-saluran air dan dikumpulkan ke dalam satu wadah penampungan.

"Ih, bau sekali, Pak," kata Edo.

"Benar, Edo. Meskipun bau, tetapi air seni kelinci ini sangat baik digunakan sebagai bahan pupuk cair organik untuk tanaman. Sayuran akan tumbuh dengan subur, tanaman buah akan cepat berbuah, dan tanaman bunga akan cepat berbunga," jawab Pak Rudi.

Tiba-tiba, Pak Eko datang ke kandang kelinci. Pak Eko meminta air seni kelinci milik Pak Rudi untuk memupuk sayuran di belakang rumahnya.

Dengan ikhlas, Pak Rudi pun memberikan sebagian air seni kelinci tersebut kepada Pak Eko.

"Pak, kenapa air seni kelinci itu diberikan kepada Pak Eko? *Kan* Sayang, Pak?" tanya Edo penasaran.

"Iya, tidak apa-apa, Edo. Kita harus saling membantu. Jika ada orang yang membutuhkan bantuan, kita harus secara ikhlas dan suka rela memberikan bantuan. Karena kita makhluk sosial, artinya tidak dapat hidup sendiri dan membutuhkan bantuan orang lain," jawab Pak Rudi.

"Dan ingat, saling membantu dan tolong-menolong adalah bentuk dari pengamalan sila Pancasila juga *lho*," tambah Pak Rudi.

"Benar sekali, Pak. Jika tidak salah, Sila Kemanusiaan yang Adil dan Beradab," kata Edo.

Ayo Membaca

Untuk lebih memahami nilai-nilai yang terkandung dalam sila-sila Pancasila, bacalah bacaan berikut dengan seksama.

Nilai-Nilai yang Terkandung dalam Sila-Sila Pancasila

Pancasila sebagai dasar negara Indonesia bukan lagi suatu hal yang baru bagi masyarakat Indonesia. Dari zaman dahulu, nilai-nilai Pancasila memang sudah terkandung dalam kehidupan sosial budaya masyarakat kita. Nilai-nilai tersebut telah meliputi berbagai aspek kehidupan dan masih tetap dipelihara sampai saat ini.

Nilai-nilai Pancasila perlu sekali kita kembangkan dalam kehidupan sosial budaya. Hal ini dimaksudkan agar tercipta suasana yang tenang, sejahtera, damai, dan aman. Tanpa nilai-nilai tersebut, kita tidak akan dapat mencapai semua itu.

1. Nilai Ketuhanan Yang Maha Esa

Beriman kepada Tuhan yang Maha Esa sesuai dengan agama dan keyakinan yang dianutnya. Nilai yang terkandung dalam sila ini juga mengharuskan kita untuk saling menghormati dan bekerja sama antarpemeluk agama yang berbeda-beda. Kita tidak boleh memaksakan

suatu agama dan keperyaaan kepada orang lain, kita harus saling menghormati kebebasan dalam menjalankan ibadah.

2. Nilai Kemanusiaan yang Adil dan Beradab

Setiap warga negara hendaklah mengakui persamaan derajat, persamaan kewajiban antara sesama manusia sebagai asas kebersamaan bangsa Indonesia, dan persamaan hak. Dengan menjunjung tinggi persamaan derajat, hak, dan kewajiban, maka seluruh bangsa Indonesia bersama-sama akan mampu menegakkan dan juga memelihara kebersamaan.

Penerapan nilai ini dalam kehidupan sehari-hari adalah dengan mengembangkan rasa saling mencintai sesama manusia, sikap tenggang rasa, menjunjung tinggi nilai-nilai kemanusiaan, gemar melakukan kegiatan kemanusiaan, serta berani menegakkan kebenaran dan keadilan.

3. Persatuan Indonesia

Makna dan nilai yang terkandung dalam sila ini adalah menjaga persatuan dan kesatuan negara Republik Indonesia. Dengan menerapkan sikap cinta tanah air, rela berkorban demi bangsa dan negara, serta memajukan pergaulan demi persatuan dan kesatuan bangsa yang ber-Bhineka Tunggal Ika.



4. Nilai Kerakyatan yang Dipimpin oleh Hikmat Kebijaksanaan dalam

Permusyawaratan/Perwakilan

Setiap warga negara memiliki kedudukan yang sama. Kedudukan yang sama tersebut hendaknya digunakan secara sadar dengan mengutamakan kepentingan negara dan masyarakat. Selain itu, warga negara Indonesia harus selalu mengutamakan musyawarah untuk mufakat dalam menyelesaikan suatu persoalan bersama. Penerapan dalam sikap sehari-hari adalah dengan mengutamakan kepentingan umum di atas kepentingan pribadi dan golongan, tidak memaksakan kehendak kepada orang lain, serta mengutamakan budaya musyawarah dalam menyelesaikan masalah dengan diliputi oleh semangat kekeluargaan.

5. Nilai-nilai Keadilan Sosial bagi Seluruh Rakyat Indonesia

Kita harus menghindarkan diri dari sifat pemborosan, selalu bergaya hidup mewah, dan perbuatan-perbuatan yang merugikan kepentingan umum. Bekerja keras dan menghargai hasil kerja keras orang lain sangat dibutuhkan dalam mewujudkan sikap kebersamaan. Di samping itu, harus dikembangkan pula sikap adil terhadap sesama, menghormati hak orang lain, serta menolong dan menghargai orang lain.

Ayo Berdiskusi

Diskusikan dengan teman sebangkumu mengenai sikap-sikap atau perilaku yang sesuai dengan nilai-nilai yang terkandung dalam sila-sila Pancasila.

Berilah tanda centang (✓) pada kolom yang sesuai.

No.	Perilaku/Sikap	Sesuai dengan Sila Ke ...				
		I	II	III	IV	V
1.	Gotong royong					
2.	Rajin beribadah					
3.	Melaksanakan hasil keputusan musyawarah secara bertanggung jawab					
4.	Tidak membeda-bedakan antara yang kaya dengan yang miskin					
5.	Memberikan kesempatan kepada orang tua untuk duduk ketika berada di angkutan umum					

Ayo Menulis

Tuliskan sikap-sikap dalam kehidupan sehari-hari yang sesuai dengan nilai-nilai yang terkandung dalam sila-sila Pancasila.

Sikap yang Sesuai



Sikap yang Sesuai

Sikap yang Sesuai

Sikap yang Sesuai



Sikap yang Sesuai

Ayo Mengamati

Amatilah perilaku dan sikap orang-orang di lingkungan sekitarmu, seperti di sekolah, rumah, atau masyarakat.

Tuliskan perilaku atau sikap yang tidak sesuai dengan nilai-nilai yang terkandung dalam sila-sila Pancasila.

Berilah tanda centang (✓) pada kolom yang sesuai.

No.	Perilaku/Sikap	Tidak Sesuai dengan Sila Ke ...				
		I	II	III	IV	V
1.						
2.						
3.						
4.						
5.						

Ayo Mengamati

Peta Kondisi Geografis Negara Indonesia

Ayo Berdiskusi

Berdasarkan pada peta di atas, diskusikan dengan temanmu mengenai luas dan letak negara Indonesia.

Tuliskan hasil diskusimu pada kolom berikut.

Luas dan letak Wilayah Indonesia Berdasarkan Peta	

Ayo Mencoba

Setelah mengetahui luas dan letak wilayah negara Indonesia, sekarang giliranmu untuk mengetahui luas dan letak wilayah tempat tinggalmu. Gambarkan ke dalam sebuah peta sederhana.

Untuk mendapatkan data dan informasi yang akurat kamu bisa melakukan pengamatan langsung dan bertanya kepada para pengurus RT, RW, atau tokoh masyarakat di wilayah tempat tinggalmu.

Adapun yang harus kamu tampilkan pada peta adalah sebagai berikut.

1. Pertegas posisi rumahmu
2. Batas-batas RT
3. Rumah
4. Jalan
5. Ladang, kebun, sawah, bukit, atau hutan
6. Sungai atau aliran air

Peta Wilayah Tempat Tinggalku

Ayo Menulis

Mengenali wilayah tempat tinggal kita akan menjadikan kita lebih mencintai lingkungan tempat tinggal kita. Bagaimana dengan kamu? Seberapa kenalkah kamu terhadap lingkungan tempat tinggalmu?

Agar semakin mengenal lingkunganmu, buatlah cerita singkat berdasarkan peta wilayah yang telah kamu buat.

Bacakan ceritamu di depan teman-temanmu. Pada saat salah seorang temanmu bercerita tentang wilayah tempat tinggalnya, dengarkan dengan saksama dan temukan ide-ide pokok ceritanya. Tuliskan hasilnya pada kolom berikut.

Paragraf	Ide Pokok	Kalimat Pengembang
1.		
2.		
3.		
4.		

Ayo Renungkan

Tuliskan sikap dan perilakumu yang sudah sesuai dengan nilai-nilai yang terkandung dalam sila-sila Pancasila.

Mintalah evaluasi kepada orang tuamu.

Kerja Sama dengan Orang Tua

Bersama orang tuamu, amatilah kondisi geografis wilayah tempat tinggalmu.

Buatlah peta sederhana kondisi geografis wilayah tempat tinggalmu.

Pembelajaran 4

Denah Kandang Kelinci

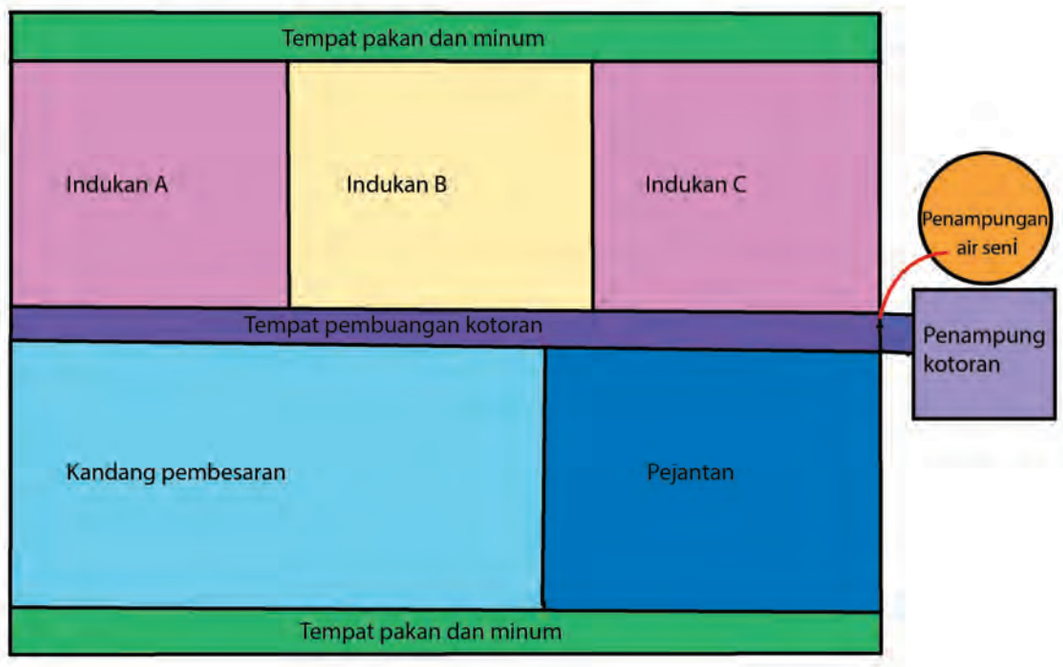

Tata letak bangunan, sanitasi, jalan, dan pembuangan limbah kandang kelinci Pak Rudi sangat rapi. Dengan demikian, setiap pengunjung yang datang akan merasa nyaman. Sebelum membangun kandang kelinci, Pak Rudi telah mempersiapkan segala sesuatunya dengan membuat denah.

Tahukah kamu apa itu denah? Denah merupakan gambaran tentang tata letak dalam suatu ruangan atau tempat. Gambaran yang lebih luas dibandingkan dengan denah adalah peta. Peta merupakan gambaran dengan menggunakan skala tertentu mengenai suatu daerah.

Pada pembelajaran sebelumnya, kamu sudah mengetahui luas dan letak wilayah Negara Indonesia dengan menggunakan peta. Dengan peta kita juga bisa mengetahui kondisi geografis negara Indonesia.

Ayo Mengamati

Amatilah peta pada pembelajaran sebelumnya. Tuliskan kondisi geografis wilayah Indonesia, khususnya kondisi geografis pulau-pulau besar di Indonesia.

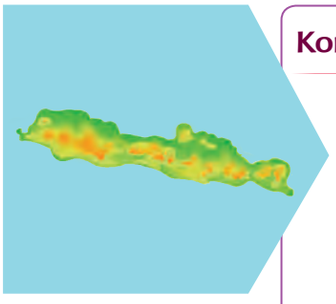

Kondisi Geografis Pulau Jawa Berdasarkan Peta

1. Luas : .....
2. Batas
   a. Laut .....
   b. Daratan .....
3. Keadaan Alam
   a. Nama-nama pantai dan laut
      .....
      .....
      .....
   b. Nama-nama dataran rendah
      .....
      .....
      .....
   c. Nama-nama gunung
      .....
      .....
      .....

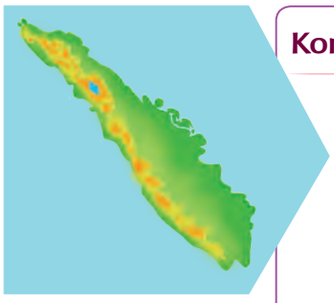

Kondisi Geografis Pulau Sumatra Berdasarkan Peta

1. Luas : .....
2. Batas
   a. Laut .....
   b. Daratan .....
3. Keadaan Alam
   a. Nama-nama pantai dan laut
      .....
      .....
      .....
   b. Nama-nama dataran rendah
      .....
      .....
      .....
   c. Nama-nama gunung
      .....
      .....
      .....

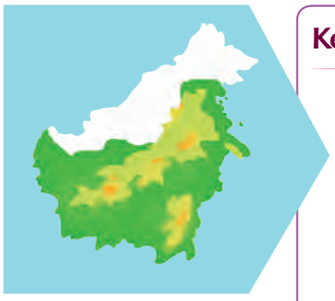

Kondisi Geografis Pulau Kalimantan Berdasarkan Peta

1. Luas : .....
2. Batas
   a. Laut .....
   b. Daratan .....
3. Keadaan Alam
   a. Nama-nama pantai dan laut
      .....
      .....
      .....
   b. Nama-nama dataran rendah
      .....
      .....
      .....
   c. Nama-nama gunung
      .....
      .....
      .....

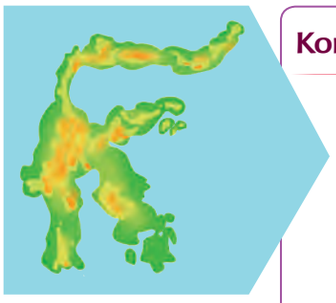

Kondisi Geografis Pulau Sulawesi Berdasarkan Peta

1. Luas : .....
2. Batas
   a. Laut .....
   b. Daratan .....
3. Keadaan Alam
   a. Nama-nama pantai dan laut
      .....
      .....
      .....
   b. Nama-nama dataran rendah
      .....
      .....
      .....
   c. Nama-nama gunung
      .....
      .....
      .....

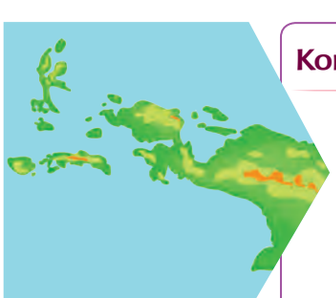

Kondisi Geografis Pulau Papua dan Maluku

1. Luas : .....
2. Batas
   a. Laut .....
   b. Daratan .....
3. Keadaan Alam
   a. Nama-nama pantai dan laut
      .....
      .....
      .....
   b. Nama-nama dataran rendah
      .....
      .....
      .....
   c. Nama-nama gunung
      .....
      .....
      .....

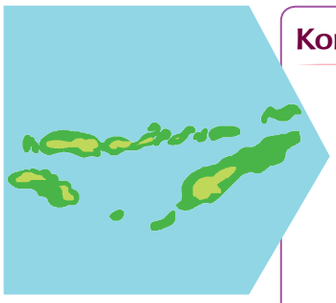

Kondisi Geografis Pulau Bali dan Nusa Tenggara

1. Luas : .....
2. Batas
   a. Laut .....
   b. Daratan .....
3. Keadaan Alam
   a. Nama-nama pantai dan laut
      .....
      .....
      .....
   b. Nama-nama dataran rendah
      .....
      .....
      .....
   c. Nama-nama gunung
      .....
      .....
      .....

Ayo Berdiskusi

Setelah kamu mengetahui kondisi geografis pulau-pulau besar yang ada di Indonesia, buatlah kesimpulan kondisi geografis wilayah Indonesia secara umum.

Bandingkan hasil kesimpulanmu dengan temanmu.

Mintalah pendapat dan penjelasan dari bapak atau ibu guru.

Ayo Mencoba

Setelah kamu mengetahui kondisi geografis wilayah negara Indonesia, sekarang giliranmu untuk mengetahui kondisi geografis wilayah tempat tinggalmu. Gambarkan ke dalam sebuah peta sederhana.

Untuk mendapatkan data dan informasi yang akurat, kamu bisa melakukan pengamatan langsung dan bertanya kepada para pengurus RT dan RW ataupun tokoh masyarakat di wilayah tempat tinggalmu.

Peta Kondisi Geografis Wilayah RW Tempat Tinggalku

Luas, letak, dan kondisi geografis negara Indonesia merupakan modal dasar yang sangat penting bagi pembangunan nasional dan pemerataan hasil-hasilnya. Namun demikian, semuanya itu harus didukung dengan perilaku dan sikap positif yang sesuai dengan nilai-nilai luhur yang terkandung dalam sila-sila Pancasila. Sikap dan perilaku negatif yang bertentangan dengan nilai-nilai luhur yang terkandung dalam sila-sila Pancasila akan menjadi penghambat pembangunan nasional.

Ayo Membaca

Gotong Royong Modal Dasar Pembangunan

Gotong royong merupakan modal dasar bagi terciptanya suasana kemasyarakatan yang harmonis. Mengapa demikian? Karena dengan bergotong royong, masyarakat akan sering melakukan silaturahmi dan kerja sama, sehingga terjalinlah solidaritas. Seiring dengan munculnya rasa solidaritas inilah, akan muncul juga rasa empati dan simpati di antara masyarakat yang akan mempererat dan memperkuat hubungan masyarakat.

Tidak ada perbedaan dalam prinsip gotong royong. Gotong royong adalah kerja bersama, memeras keringat secara bersama, dan perjuangan saling bantu membantu secara bersama. Gotong royong dilakukan demi mencapai tujuan bersama. Tidak mempedulikan agama, suku, ataupun golongan.

Prinsip-prinsip gotong royong sangat bermanfaat bagi pelaksanaan pembangunan nasional. Karena semua masyarakat merasa saling memiliki. Masyarakat juga merasa mempunyai tujuan yang sama, yakni terwujudnya kehidupan yang sejahtera. Dengan bergotong royong, segala program pembangunan yang dicanangkan oleh pemerintah akan dapat dilaksanakan dengan baik tanpa adanya gangguan yang disebabkan oleh ketidakharmonisan masyarakat.

Ayo Berlatih

Sebutkan ide pokok masing-masing paragraf pada teks "Gotong Royong Modal Dasar Pembangunan".

Paragraf 1	Gotong royong merupakan modal dasar bagi terciptanya suasana kemasyarakatan yang harmonis
Paragraf 2	
Paragraf 3	

Ayo Menulis

Berdasarkan ide pokok berikut, kembangkan menjadi sebuah paragraf.

Musyawarah mufakat adalah nilai luhur bangsa yang harus terus diterapkan dalam kehidupan sehari-hari.

Kebebasan memeluk agama atau kepercayaan adalah hak setiap warga negara.

Selain pengetahuan dan keterampilan dalam beternak kelinci, ternyata Pak Rudi juga memiliki wawasan yang luas tentang bangsa dan negara. Pak Rudi banyak memberikan pengetahuan kepada Edo berkaitan dengan Pancasila dan kondisi geografis wilayah Indonesia.

Ayo Renungkan

1. Dengan mengamati peta, kamu telah mengetahui kondisi geografis Indonesia dan kondisi geografis tempat tinggalmu. Apa yang dapat kamu lakukan untuk memanfaatkan kondisi geografis lingkungan atau wilayah tempat tinggalmu?

2. Gotong royong dan musyawarah merupakan contoh perilaku yang mencerminkan nilai-nilai luhur yang terkandung dalam sila-sila Pancasila. Masihkah kedua perilaku tersebut diterapkan di wilayah tempat tinggalmu? Sebutkan contohnya!

Kerja Sama dengan Orang Tua

Ceritakan kepada orang tuamu perilaku-perilaku yang telah kamu lakukan yang menunjukkan pengamalan nilai-nilai luhur sila-sila Pancasila.

Pembelajaran 5

Di bawah kandang kelinci, Edo melihat seekor siput yang sedang berjalan perlahan. Edo pun mengambilnya.

"Kelinci dan siput sama-sama hewan, tetapi gerakannya kok berbeda, ya? Kelinci bergerak lincah, berlari, dan meloncat, sedangkan siput bergerak sangat pelan. Mengapa bisa begitu, ya?" gumam Edo penasaran.

Ayo Mengamati



Amati kedua hewan di atas.

Temukan perbedaannya!





Karakteristik Kelinci	Karakteristik Siput
1. Vertebrata	1. Avertebrata
2.	2. .....
3.	3. .....
4.	4. .....
5.	5. .....

Pada pembelajaran sebelumnya kamu telah mengetahui bahwa kelinci termasuk hewan vertebrata. Lalu bagaimana dengan siput? Siput merupakan hewan avertebrata. Hewan avertebrata merupakan hewan yang tidak memiliki tulang belakang.

Adapun ciri-ciri hewan avertebrata lainnya antara lain biasanya susunan syarafnya berada di perut, memiliki rangka luar, dan otaknya tidak terlindungi oleh rangka. Contoh hewan avertebrata adalah siput, serangga, cacing, ubur-ubur, cumi-cumi, dan lain-lain.

Amatilah organ gerak siput berikut.

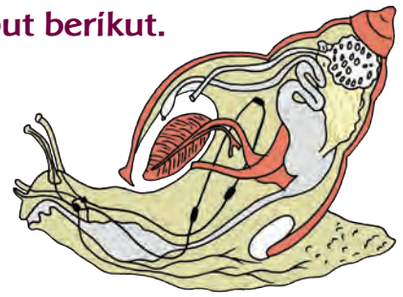

No.	Nama Organ Gerak	Fungsinya
1.	Kaki perut dengan bentuk pipih dan lebar.	Fungsi utama kaki perut pada siput adalah untuk bergerak dan berpindah tempat.

Ayo Mengamati

Di sekitarmu pastinya banyak sekali jenis hewan avertebrata. Bersama temanmu amati hewan-hewan tersebut dan identifikasikan organ geraknya.

Tuliskan hasilnya pada tabel berikut.

No.	Nama Hewan	Nama Organ Gerak	Fungsinya
1.	Belalang		
2.	Cacing		
3.	Ubur-ubur		

Ayo Berkreasi

Pilihlah salah satu hewan avertebrata. Kemudian buatlah model sederhana organ gerak dari hewan yang kamu pilih tersebut menggunakan plastisin. Buatlah sebaik mungkin sesuai dengan keadaan aslinya.

Perhatikan contoh berikut.

Ayo Berdiskusi

Ceritakan gambar yang telah kamu buat di hadapan guru dan teman-teman satu kelasmu. Mintalah pendapat atau masukan dari guru dan teman-temanmu.

Catatlah pendapat atau masukan tersebut pada kolom berikut.

Pendapat/Masukan Guru	Pendapat/Masukan Teman

Ayo Membaca

Siput Bukanlah Hewan Lemah

Siput, menurut sebagian orang dianggap sebagai hewan yang lamban dan menjijikkan. Bahkan karena gerakannya yang lamban, tidak jarang orang membanding-bandingkannya dengan kelinci. Siput juga dianggap menjijikan karena tubuhnya yang penuh lendir.

Sebenarnya siput memiliki kelebihan dan keistimewaan. Kelebihan dan keistimewaan siput ini merupakan karunia Tuhan yang tidak dimiliki oleh hewan-hewan lain. Apa saja kelebihan dan keistimewaan tersebut?

Siput merupakan hewan yang berjasa dalam penguraian serpihan daun-daunan. Kenapa berjasa? Karena siput memakan daun-daunan dan menjadikannya bagian-bagian yang kecil (serpihan) sehingga mudah untuk diuraikan oleh bakteri pengurai. Jika benda-benda yang besar seperti daun berubah menjadi serpihan dan diuraikan akan bermanfaat bagi kelestarian lingkungan sekitar siput berada. Hasil penguraian yang diawali oleh siput itu akan berfungsi menjadi pupuk alami sehingga tanah pun menjadi subur.

Siput adalah sang pengembara yang mandiri. Meskipun siput berjalan lamban, namun siput memiliki stamina yang sangat bagus. Daerah pengembaraan siput pun sangat luas. Pengembaraan siput dimulai sejak siput menetas. Setelah menetas, siput langsung mandiri. Siput tidak lagi terikat dan bergantung pada induknya.

Siput memiliki pertahanan diri yang baik dalam beradaptasi dengan lingkungan dan mempertahankan diri dari serangan predator. Meskipun tubuhnya lunak, namun tubuh siput memiliki lendir. Lendir ini berfungsi sebagai minyak pelumas dan pelindung bagi tubuhnya ketika berjalan di permukaan. Jalan sekasar apa pun dan seterjal apa apun akan mudah dilalui tanpa tubuhnya terluka. Selain itu siput juga dikaruniai Tuhan dengan cangkang. Cangkang ini berfungsi sebagai rumah yang memberikan kenyamanan dan keamanan bagi tubuhnya. Cangkang juga berfungsi sebagai tempat persembunyian ketika ia terancam oleh lingkungan atau predator. Meski terik panas atau pun hujan, siput tetap bisa hidup nyaman dan aman dengan cangkangnya. Predator pun akan kebingungan untuk memangsa siput, karena tubuhnya terlindungi oleh cangkang yang keras.

Jadi, siput bukanlah hewan yang lemah. Siput adalah hewan istimewa yang memiliki banyak kelebihan. Siput diciptakan Tuhan dengan kekurangan sekaligus dengan kelebihan. Begitu juga dengan manusia, diciptakan Tuhan dengan kelebihan dan kekurangan. Oleh karena itu kamu tidak boleh menyombongkan iri dengan kelebihan yang kamu miliki. Kamu juga jangan minder jika kamu kekurangan.

Berdasarkan bacaan di atas, temukan ide pokok dan kalimat pengembang masing-masing paragraf.

Paragraf	Ide Pokok	Kalimat Pengembang
1	.....	.....
2	.....	.....
3	.....	.....
4	.....	.....
5	.....	.....
6	.....	.....

Kamu telah berhasil menemukan dan menuliskan ide pokok dan kalimat pengembang, sekarang coba tuangkan isi bacaan di atas ke dalam sebuah gambar cerita.

Ayo Berkreasi

Pada pembelajaran sebelumnya kamu telah mempelajari ragam gambar cerita atau ilustrasi. Dalam membuat gambar cerita kamu juga harus mengetahui corak gambar cerita atau ilustrasi.

Corak gambar cerita atau ilustrasi adalah sebagai berikut.

1. Realis

Realis merupakan gambar yang dibuat seperti keadaan aslinya, baik bentuk, ukuran, dan tata letaknya. Contohnya seperti lukisan berjudul Kapal Dilanda Badai karya Raden Saleh berikut ini.

Sumber, http://galeri-nasional.or.id/upload/collection detail_90nY16xg5r_02__raden_saleh_big__badaijpg.jpg

2. Karikatur

Karikatur merupakan gambar yang melebih-lebihkan atau mengubah dari objek aslinya. Gambar karikatur menyajikan objek dengan karakter yang lucu dan aneh. Biasanya gambar karikatur mengandung kritikan dan sindiran.

3. Kartun

Kartun merupakan gambar yang berfungsi untuk menghibur dan berisikan humor. Gambar kartun dapat berupa tokoh binatang atau manusia.

4. Dekoratif

Dekoratif adalah gambar yang disajikan dengan mengubah bentuk objek aslinya namun tanpa menghilangkan ciri-ciri khasnya.

Nah, sekarang coba buatlah gambar ilustrasi mengenai cerita "Siput Bukanlah Hewan Lemah". Kamu bisa memilih salah satu corak gambar di atas.

Ayo Renungkan

Gambarkan kembali organ gerak salah satu hewan avertebrata pada kolom berikut.

Pelajaran apa yang dapat kamu ambil dari hewan tersebut?

Kerja Sama dengan Orang Tua

Bersama orang tuamu, amatilah hewan-hewan di sekitar rumahmu. Catatlah hewan-hewan yang termasuk jenis avertebrata.

Hari menjelang sore. Sudah saatnya Edo kembali ke rumah. Namun, sebelum pulang Edo membantu Pak Rudi membersihkan kandang kelinci. Kandang kelinci dibersihkan untuk menjaga kesehatan kelinci.

Ayo Berkreasi

Amatilah dengan cermat gambar di atas, kemudian buatlah cerita tertulis dari gambar tersebut. Buatlah cerita minimal tiga paragraf.

Sebelum menulis cerita, tentukan ide pokok terlebih dulu yang akan kamu kembangkan dalam cerita.

Paragraf	Ide Pokok
1.	.....
2.	.....
3.	.....
4.	.....
5.	.....

Kolom Cerita

Ayo Membaca

Pada pembelajaran sebelumnya kamu telah mengetahui contoh hewan yang termasuk avertebrata, yakni siput. Berikut contoh lain hewan yang juga termasuk avertebrata, yakni kupu-kupu.

Gerak Kupu-Kupu

Kupu-kupu adalah hewan yang lucu. Warnanya indah dan menarik. Banyak orang menyukainya. Dia terbang dan hinggap pada bunga-bunga. Badannya kecil, namun memiliki sayap yang lebar. Sukakah kamu pada kupu-kupu?

Kupu-kupu termasuk hewan serangga. Kupu-kupu memiliki organ gerak yang sama seperti serangga-serangga lainnya. Salah satu organ gerak yang istimewa dari kupu-kupu dan serangga lainnya adalah sayap. Dengan sayap ini, maka menjadikan serangga sebagai satu-satunya hewan avertebrata yang bisa terbang.

Tahukah kamu, sayap kupu kupu yang indah sebenarnya transparan? Lalu kenapa terlihat berwarna-warni? Sayap kupu-kupu terlihat warna-warni karena perbedaan kecerahan pada setiap lapisan tipisnya.

Kupu-kupu memiliki kemampuan terbang yang luar biasa. Kupu-kupu bisa terbang sejauh ribuan kilometer untuk mencari daerah yang hangat ketika musim dingin tiba. Kupu-kupu akan kembali lagi menempuh jarak ribuan kilometer ketika musim semi tiba. Meskipun demikian, kupu-kupu tidak bisa terbang apabila suhu tubuhnya di bawah 30 derajat celcius.

Tentukan ide pokok dari masing-masing paragraf bacaan di atas.

Paragraf	Ide Pokok
1	.....
2	.....
3	.....
4	.....

Ayo Mengamati

Kamu telah mengetahui organ gerak hewan vertebrata dan avertebrata.

Pada pembelajaran sebelumnya kamu telah mengetahui gerak kelinci, siput, kupu-kupu.

Bersama kelompokmu, melalui contoh gerak hewan-hewan tersebut, identifikasikan ke dalam kelompok hewan vertebrata atau avertebrata. Kemudian buatlah perbandingan antara keduanya. Lakukan dengan diskusi secara berkelompok.

Hewan Vertebrata	
Hal yang Dibandingkan	Penjelasan

Hewan Avertebrata	
Hal yang Dibandingkan	Penjelasan

Ayo Berkreasi

Presentasikan hasil perbandinganmu di depan guru dan teman-temanmu. Agar lebih menarik dan mudah dalam memahami, gunakan model sederhana dari binatang yang kamu presentasikan.

Namun sebelumnya, buatlah model sederhananya. Sama seperti kegiatan pembelajaran sebelumnya, kamu dapat membuat model sederhana dengan menggunakan bahan dari karton, kardus, plastisin, maupun kawat. Perhatikan contoh berikut.

Model Sederhana Hewan Vertebrata

Model Sederhana Hewan Avertebrata

Ayo Renungkan

Dengan mempelajari organ gerak hewan, kita makin tahu betapa sempurnanya ciptaan Tuhan. Sudahkah kamu menyayangi hewan?

Tunjukkan sikap dan perilakumu yang menunjukkan bahwa kamu menyayangi hewan.

Kerja Sama dengan Orang Tua

Ajaklah teman, saudara, dan orang tuamu untuk menyayangi hewan-hewan yang ada di sekitar. Jangan merusak habitat hidupnya dan peliharalah dengan baik jika kamu memiliki hewan peliharaan.

Pembelajaran 1

Subtema 2

Manusia dan Lingkungan



Ayo Mengamati

Amatilah ilustrasi kedua gambar di atas, kemudian jawablah pertanyaan-pertanyaan berikut.

1. Peristiwa atau objek apakah yang nampak pada kedua gambar di atas?

2. Menurut pendapatmu, aktivitas pada gambar manakah yang menyehatkan?

3. Benarkah aktivitas manusia, seperti bersepeda, berjalan, berlari, dan lain-lainnya sangat dipengaruhi oleh kerja organ gerak manusia?



Salah satu kegiatan yang disukai Beni saat hari libur adalah bersepeda menyusuri jalan pedesaan. Udara di pedesaan masih segar karena masih banyak pohon dan masih sedikit polusi. Kegiatan Beni ini tentunya dapat bermanfaat bagi kesehatan.

Dengan bersepeda rutin, semua organ gerak yang ada di tubuh dapat bekerja sebagaimana mestinya. Coba perhatikan, pernahkah badanmu terasa pegal dan kaku setelah duduk diam beberapa saat? Ya, karena pada saat duduk diam dalam waktu yang lama, organ-organ gerak pada tubuh tidak bekerja sebagaimana mestinya.

Setelah mengayuh sepedanya beberapa saat, tibalah Beni di sebuah kebun sayur. Beni senang sekali. Ladang sayur luas terbentang laksana permadani hijau. Tanah yang semula dicangkul, dipupuk, dan dibuat bedeng, kini telah tertutupi sayur mayur yang siap dipanen. Yang terlihat hanyalah warna hijau.

Beni pun bergegas turun dari sepedanya dan menghampiri Pak Anto. Pak Anto adalah pemilik ladang sayuran. Pak Anto dibantu beberapa orang dalam mengerjakan ladangnya.

"Selamat pagi, Pak Anto. Sedang sibuk ya, Pak?" sapa Beni ramah.

"Selamat pagi, Beni. Iya Beni, bapak sedang memanen sawi dan selada," jawab pak Anto.

"Bolehkah saya membantu, Pak?" pinta Beni.

"Oh, tentu saja boleh. Kebetulan sekali, ada satu karyawan Bapak yang sedang sakit. Jadi bapak masih kekurangan orang untuk memanen semua sayur ini," jawab Pak Anto.

Ayo Membaca

Bersepeda

Bersepeda merupakan kegiatan yang menyenangkan sekaligus menyehatkan. Sepeda bisa dikatakan sebagai alat transportasi darat yang murah, praktis, dan mudah dikendarai. Banyak orang memanfaatkan sepeda untuk pergi ke kantor, sekolah, pasar, dan lain-lain. Sepeda juga ramah lingkungan karena tidak menggunakan bahan bakar minyak sehingga tidak menimbulkan polusi. Selain itu, dengan bersepeda juga dapat menjaga dan meningkatkan kesehatan tubuh kita.

Bersepeda dapat mengencangkan otot-otot tubuh. Bersepeda tidak hanya melibatkan bagian kaki saja. Bahkan, banyak orang yang menganggap bersepeda hanya dapat mengencangkan otot-otot bagian betis dan paha saja. Namun sebenarnya, bersepeda merupakan latihan fisik yang hampir melibatkan setiap bagian tubuh. Selain memperkuat otot-otot bagian kaki dan paha, bersepeda secara rutin juga akan mengencangkan otot-otot bagian belakang, pinggul, dan lengan.

Jika bersepeda secara rutin, kesehatan jantung kita akan tetap terjaga. Selama bersepeda, jantung berdetak lebih cepat dari biasanya. Efek positif terhadap jantung ini tentunya juga akan membawa efek-efek positif lainnya seperti melancarkan peredaran darah dan oksigen. Dengan demikian kita bisa terhindar dari munculnya gangguan-gangguan yang berkaitan dengan jantung dan peredaran darah dalam tubuh.

Salah satu pilihan yang bijak untuk menjaga stamina dan daya tahan tubuh adalah dengan bersepeda. Bersepeda secara rutin dapat meningkatkan stamina dan daya tahan tubuh. Hal ini akan membuat kamu selalu bugar dan berenergi setiap harinya.

Bersepeda juga merupakan olahraga yang dapat membakar kalori dalam tubuh. Oleh karena itu, bersepeda dapat menurunkan berat badan. Timbunan lemak-lemak dalam tubuh kita yang menyebabkan kegemukan akan terbakar dan lambat laun akan hilang. Tubuh kita pun akan kembali menjadi ideal.

Oleh karena bisa membakar kalori dalam tubuh, maka bersepeda juga dapat menurunkan risiko terkena penyakit diabetes. Penyakit diabetes disebabkan karena tingginya kadar gula dalam darah. Kadar gula dalam darah bisa tinggi karena gula (glukosa) yang kita konsumsi setiap hari dalam tubuh kita berubah menjadi kalori dan tidak mampu kita ubah menjadi energi. Timbunan kalori tersebut akan memicu meningkatnya kadar gula dalam darah. Adapun penyakit diabetes sendiri bisa menjadi penyebab munculnya penyakit-penyakit lainnya, seperti jantung, stroke, kulit, mata, ginjal, dan penyakit lainnya.

Manfaat bersepeda lainnya adalah mengurangi stres. Seperti yang telah dijelaskan di atas, bahwa bersepeda merupakan kegiatan olahraga yang menyenangkan. Bersepeda memberikan hiburan tersendiri bagi kita. Pada waktu pagi dan sore hari untuk bersepeda sambil melihat-lihat indahnya pemandangan dan suasana sekitar cukup efektif untuk mengurangi stres.

Disarikan dari : www.artikelkesehatan99.com

Ayo Berlatih

Baca dan pahami teks tentang bersepeda, kemudian ceritakan kembali isi teks tersebut kepada teman sebelahmu sesuai dengan bahasa dan pemahamanmu sendiri tanpa melihat buku.

Lakukan secara bergantian dengan temanmu.

Pada saat temanmu bercerita, tuliskan ide pokok cerita temanmu tesebut.

Paragraf	Ide Pokok
1	Bersepeda merupakan kegiatan yang menyenangkan sekaligus menyehatkan.
2	.....
3	.....
4	.....
5	.....
6	.....
7	.....

Ayo Menulis

Kamu sudah bisa menentukan ide pokok dari sebuah bacaan, sekarang kembangkan ide-ide pokok berikut menjadi sebuah paragraf.

Bersepeda adalah kegiatan kesukaanku.

Aku bersepeda pada sore hari.

Aku bersepeda berkeliling desa.

Aku bersepeda bersama teman-temanku.

Banyak sekali manfaat bersepeda yang kurasakan.

Ayo Renungkan

Melakukan aktivitas atau kegiatan fisik/bergerak dalam kehidupan sehari-hari dapat membuat badan kita lebih sehat. Mengapa demikian? Adakah kaitannya dengan organ gerak manusia?

Kerja Sama dengan Orang Tua

Ceritakan kepada orang tuamu kegiatan-kegiatanmu sehari-hari yang memerlukan kerja organ gerak!

Pembelajaran 2

Ayo Mengamati

Amatilah gambar di atas. Kemudian, jawablah pertanyaan-pertanyaan berikut.

1. Kegiatan yang nampak pada gambar di atas adalah ....
2. Kegiatan di atas termasuk permainan yang menggunakan ....
3. Tempat yang aman untuk melakukan kegiatan tersebut adalah ....
4. Apa saja yang harus dilakukan sebelum melakukan kegiatan tersebut?

Selesai membantu mengemas selada, Beni membantu Pak Anto memanen kol. Hasil panen kali ini sangat bagus, bentuknya bulat dan besar.

"Alhamdulillah, Beni. Hasil panen kali ini sangat bagus," sahut pak Anto.

"Benar sekali, Pak. Bentuknya sudah seperti bola saja. Saya seperti ingin menendangnya saja... he... he.... " canda Beni.

"Ah, bisa saja kamu ini, Ben," sahut Pak Anto.

"Kamu senang bermain bola, ya?" tanya pak Anto.

"Ya, tentu senang, Pak. Saya jago menendang, menggiring, dan menerima umpan lho, Pak", sahut Beni.

Permainan bola memerlukan banyak gerakan, seperti berjalan, berlari, menendang, dan melempar. Hampir semua bagian tubuh aktif. Tentunya hal ini mengharuskan semua organ gerak dalam tubuh, baik itu otot ataupun tulang, bekerja dengan baik.

Coba kamu amati aktivitasmu sehari-hari. Saat kita berjalan, mengapa kaki kita bisa bergerak? Mengapa juga tangan kita bisa berayun, memegang, dan menggenggam? Ya, kaki dan tangan kita bisa bergerak karena pada kaki dan tangan kita terdapat tulang dan otot. Tulang dan otot inilah yang bisa mengerakkan tangan dan kaki kita. Tangan dan otot merupakan alat gerak.

Organ gerak pada hewan dan manusia memiliki kesamaan. Alat-alat gerak yang digunakan pada manusia dan hewan ada dua macam yaitu alat gerak pasif berupa tulang dan alat gerak aktif berupa otot. Kedua alat gerak ini akan bekerja sama dalam melakukan pergerakan sehingga membentuk suatu sistem yang disebut sistem gerak.

Ayo Mengamati

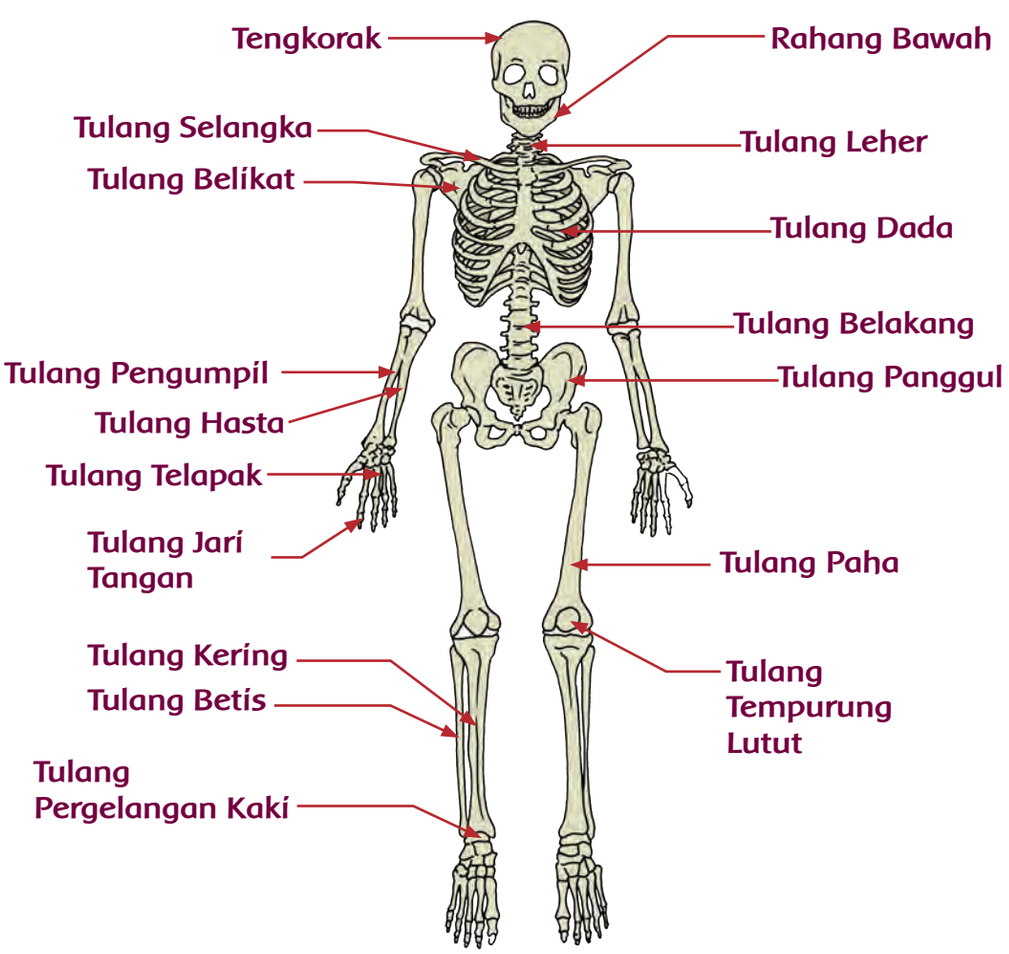

Ayo Berlatih

Tubuh manusia, khususnya tangan dan kaki terdiri atas beberapa tulang. Nah, perhatikan gambar rangka tangan dan kaki berikut ini. Coba kenali dan tunjukkan nama tulang-tulang tersebut melalui gambar berikut.

Pasangkan antara gambar dengan keterangan menggunakan garis!

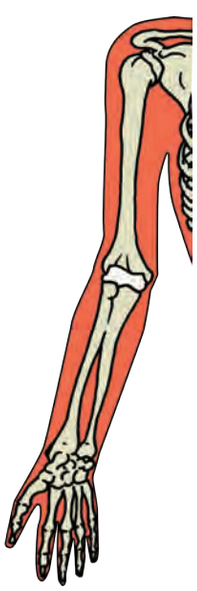

Tulang pada Lengan Manusia

- Tulang lengan atas
- Tulang hasta
- Tulang pengumpil
- Tulang pergelangan tangan
- Tulang telapak tangan

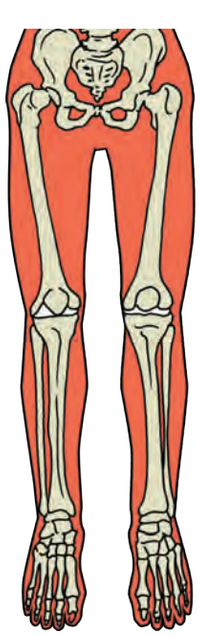

Tulang pada Kaki Manusia

- Tulang paha
- Tulang kering
- Tulang betis
- Tulang tempurung lutut
- Tulang pergelangan kaki
- Tulang telapak kaki
- Tulang jari kaki

Ayo Mencoba

Untuk menambah pemahamanmu tentang organ gerak manusia yang berupa tulang, buatlah model sederhana rangka manusia dari bahan bubur kertas.

Langkah-langkah kerja

1. Siapkan alat dan bahan
   a. Gunting
   b. Ember
   c. Kertas koran
   d. Kawat kasa
   e. Pati kanji
   f. Cat warna dan kuas
2. Buatlah kerangka patung dari kawat kasa



3. Potong-potonglah kertas koran menjadi serpihan-serpihan

4. Rendamlah serpihan koran-koran ke dalam air.

5. Setelah rendaman serpihan koran lembek, angkat dan tumbuklah sampai halus dan campurkan dengan perekat dari pati kanji. Aduklah hingga berbentuk bubur, namun jangan terlalu encer.

6. Tempelkan bubur koran tersebut pada rangka kawat.

7. Keringkan dengan cara diangin-anginkan. Jangan dijemur langsung di bawah terik matahari agar tidak retak
8. Warnailah dengan menggunakan cat.

Ayo Berdiskusi

Kamu telah mengetahui organ gerak manusia, terutama tulang. Sekarang, diskusikan dengan temanmu fungsi dari masing-masing tulang tersebut.

Untuk memudahkan pekerjanmu, kamu bisa mencari buku referensi di perpustakaan sekolah.

Nama Tulang Lengan	Fungsinya
Tulang hasta	
Tulang atas	
Tulang pengumpil	
Tulang pergelangan tangan	
Tulang telapak tangan	
Tulang paha	
Tulang kering	
Tulang betis	
Tulang pergelangan kaki	
Tulang telapak kaki	
Tulang jari kaki	

Fungsi organ gerak manusia sangat banyak. Hampir semua aktivitas manusia tidak bisa terlepas dari organ gerak, bukan hanya dalam sepak bola saja. Coba kamu sebutkan aktivitas manusia yang memanfaatkan kerja organ gerak!

Berbagai aktivitas dapat kita lakukan dalam kehidupan sehari-hari. Semuanya itu tidak terlepas dari karunia Tuhan yang memberikan kelengkapan dan kesempurnaan fungsi bagian-bagian tubuh kita. Sudahkah kamu bersyukur atas itu semua? Bagaimana caramu bersyukur?

Ayo Membaca

Penyandang Cacat yang Sukses

Sidik lahir dengan kondisi yang memprihatinkan. Dia tak memiliki kedua kaki mulai dari pangkal paha. Boleh dibilang, tubuhnya hanya separuh. Sebelum menggunakan kursi roda, dia mengayunkan dua tangan guna menyeret tubuhnya untuk berjalan.

Meski tubuhnya tak sempurna, sejak kecil Sidik tidak pernah mau merepotkan orang lain. Ia selalu berusaha melakukan semua aktivitasnya sendiri. Dia juga tidak mau dipapah atau digendong.

"Saya tidak mau dikasihani orang. Saya ingin sukses bukan karena orang kasihan kepada saya, tetapi karena kerja keras saya," katanya lugas.

Setelah bertahun-tahun bekerja di Yayasan Swa Prasidya Purna tetapi tidak menghasilkan materi berarti, Sidik memilih keluar dan mencari pekerjaan lain. Dengan bekal ijazah diplomanya, dia diterima di sebuah perusahaan kontraktor sebagai staf personalia. Tapi belum lama dia bekerja, krisis moneter tahun 1998 menghantam dan perusahaannya terpaksa tutup. Maka, dimulailah periode Sidik menjadi pengangguran. Tetapi, dia tak mau lama-lama menganggur, Sidik mulai mengikuti berbagai kursus keterampilan yang diadakan oleh Pemda DKI bagi penyandang cacat. Salah satu kursus yang memikat perhatian Sidik ialah kursus membuat kerupuk dari singkong.

Modalnya ketika itu sumbangan dari Pemda DKI sebesar satu juta rupiah. Bersama istrinya, Sidik kemudian memulai usaha membuat kerupuk dari singkong.

"Dulu belum ada merek, plastik pembungkusnya masih polos." katanya.

Pada awal produksi dia memproduksi sekitar 100 bungkus kerupuk berukuran 2 ons dari bahan baku singkong sebanyak 10 kilogram.

"Namanya juga pertama, kerupuk dagangan saya baru habis setelah sebulan lebih," katanya mengenang.

Namun kini, dari hanya mengolah 10 kilogram singkong, Sidik mengolah sedikitnya 50 hingga 100 kilogram singkong setiap bulannya.

Dia juga sudah memiliki merek lengkap dengan cap di pembungkus produknya.

"Saya beri nama merek Cap Gurame, ini sama sekali tidak ada hubungannya dengan ikan gurame, tetapi gurame adalah singkatan dari Gurih, Renyah, Enak," katanya tersenyum. "Kalau nanti ada uang lebih, merek ini saya mau patenkan." tambahnya.

Beruntung, ada seorang pengusaha lokal yang melihat kegigihan Sidik dan akhirnya menyumbangkan sebuah sepeda motor untuk operasional usaha.

"Namanya juga tidak punya kaki, saya sempat bingung juga, bagaimana mengendarainya?" Tetapi Sidik tak kehilangan akal, dia mendesain motornya agar tuas perseneling dapat dioperasikan dengan tangan. Dengan bantuan tukang las, jadilah sebuah motor dengan tongkat besi tambahan yang ditempel di perseneling dan injakan rem. Tidak lupa dia juga menempelkan gerobak di sampingnya untuk mengangkut muatan.

"Motor itu benar-benar membantu mobilitas dan produktivitas usaha saya." ujar Sidik.

Saat ini Sidik terus mengembangkan pemasaran produknya. Setiap hari dia masih berkeliling ke koperasi-koperasi atau warung di seluruh pelosok Ibukota. Bahkan saat Kabari mewancarainya, dua kali telepon selularnya berbunyi dari orang yang meminta agar pasokan kerupuk "Cap Gurame" segera dikirim.

Kini, dari hasil usahanya, Sidik mengantungi keuntungan berkisar 1 sampai 2 juta rupiah perbulan. Meski jumlahnya kecil, apa yang diperbuat Sidik termasuk luar biasa. Dengan keadaan yang terbatas, dia menjadi enterpreuner sejati. Meminjam rumusnya Pak Ciputra, pengusaha dan dosen mata kuliah enterpreunership, bahwa Indonesia membutuhkan sedikitnya 20 persen penduduknya menjadi enterpreuner, barulah menjadi negara makmur, maka Sidik telah memulainya bertahun-tahun lalu. Jelaslah, Indonesia membutuhkan orang-orang gigih seperti Sidik.

Sumber: https://abriantonugraha.wordpress.com

Cerita yang kamu baca inspiratif, bukan? Orang yang berkebutuhan khusus pun mampu beraktivitas layaknya orang normal. Bagaimana dengan kamu?

Berdasarkan bacaan di atas, temukan ide pokok masing-masing paragrafnya.

Paragraf	Ide Pokok
1	.....
2	.....
3	.....
4	.....
5	.....
6	.....
7	.....
8	.....

Kamu telah membaca bacaan di atas, tentunya kamu pun telah mengetahui dan memahami isinya. Banyaknya informasi yang kamu dapatkan dari bacaan tergantung pada panjang dan bobot bacaan. Tentunya akan berbeda informasi yang kamu dapatkan antara membaca teks berupa karangan dengan membaca buku.

Ayo Berkreasi

Asyik sekali ya, aktivitas membaca itu? Apalagi jika membaca sebuah buku secara menyeluruh. Pada saat membaca buku, sebenarnya isi dari sebuah buku sudah dapat kita terka atau prediksikan sebelumnya dengan melihat sampul atau cover buku tersebut. Karena memang sampul cover buku merupakan bagian buku yang berupa gambar ilustrasi yang bisa mewakili isi buku.

Cover atau sampul buku merupakan cerminan dari keseluruhan isi buku. Cover atau sampul merupakan bagian terluar dari buku yang terdiri atas dua sisi, yakni depan dan belakang. Kedua sisi ini saling mendukung dan melengkapi serta menguatkan isi dari buku.

Cover yang baik adalah yang bisa mempengaruhi dan menarik minat orang untuk membaca isi buku secara keseluruhan. Untuk itu, maka sebuah cover harus memenuhi unsur-unsur berikut.

1. Terdapat judul dengan pemilihan jenis huruf yang menarik dan mencolok.
2. Terdapat kalimat penjelas judul yang singkat dan mudah dipahami.
3. Terdapat nama penulis.
4. Terdapat identitas penerbit.
5. Menyertakan gambar yang menarik.
6. Terdapat sinopsi isi buku pada sisi belakang.
7. Terdapat identitas buku pada punggung buku.

Coba kamu perhatikan contoh cover berikut.



Sekarang giliranmu untuk membuat gambar pada cover atau sampul buku. Kamu dapat membuatnya berdasarkan isi bacaan yang berjudul Penyandang Cacat yang Sukses.

Setelah gambar selesai kamu buat, ceritakan kembali gambarmu tersebut di hadapan guru dan teman-temanmu.

Jangan lupa untuk meminta masukan atau pendapat dari guru dan teman-temanmu terhadap gambar dan ceritamu.

Tuliskan masukan dan pendapat tersebut pada kolom berikut.

Beni senang sekali. Tanpa terasa, Beni sudah dapat beberapa keranjang sayur Kol. Kol-kol tersebut kemudian dikumpulkan untuk kemudian dibersihkan dan dikemas. Pak Anto merasa sangat terbantu dengan adanya Beni.

Pak Anto mengajak Beni dan pekerja lainnya untuk beristirahat sebentar. Mereka diajak menikmati air teh dan ketela rebus yang dibawanya dari rumah Pak Anto.

Ayo Renungkan

1. Buatlah sebuah karangan singkat dengan ide pokok berikut ini.

   Paragraf 1 : Makan sayur membuat sehat

   Paragraf 2 : Aku gemar makan sayur

   Paragraf 3 : Sayur bayam adalah sayur kesukaanku

   Pargaraf 4 : Sayur yang sehat adalah yang bebas dari pestisida

Tukarkan hasilnya kepada temanmu. Mintalah pendapat temanmu tentang hasil karanganmu.

2. Kamu telah mengetahui organ gerak dalam tubuhmu beserta fungsinya. Coba renungkan, apa yang terjadi jika salah satu organ gerak dalam tubuhmu rusak atau tidak dapat bekerja sebagaimana mestinya? Renungkan juga apa yang bisa kamu lakukan tanpa adanya organ gerak dalam tubuhmu?

   Lalu, bagaimana caramu menjaga organ gerak dalam tubuhmu?

Kerja Sama dengan Orang Tua

Bersama orang tuamu, buatlah daftar aktivitas yang kamu lakukan di rumah. Tentukan aktivitas yang memanfaatkan organ gerak.

Pembelajaran 3

Di sela-sela istirahat, Pak Anto dan Beni memerhatikan lingkungan alam sekitar. Di sebelah timur mengalir sungai dengan aliran airnya yang jernih dan deras. Di sebelah barat terbentang luas ladang sayur. Di sebelah utara berbaris perbukitan yang ditumbuhi berbagai pohon. Adapun di sebelah selatan berdiri tegak gunung tempat hidup berbagai tumbuhan dan satwa.

"Pak, saya merasa sangat beruntung lahir dan hidup di Indonesia. Tanahnya subur dan alamnya sangat kaya," kata Beni

"Beni, kekayaan dan keberagaman yang dimiliki oleh bangsa Indonesia tidak sebatas sumber daya alamnya saja. Namun, juga kondisi kependudukannya. Jumlah penduduk Indonesia sekarang ini sekitar 254 juta jiwa. Penduduk tersebut tersebar hampir di 13.466 ribu pulau yang ada (menurut kepala Badan Informasi Geospasial), dari Sabang sampai Merauke. Masing-masing pulau atau wilayah memiliki beragam suku, adat, budaya, ras, agama, dan golongan. Dari sekian banyak penduduk tersebut juga terdiri atas beragam latar belakang pendidikan, ekonomi, sosial, dan budaya," jelas Pak Anto.

"Wah, saya makin bangga jadi anak Indonesia," sahut Beni.

Ayo Mengamati

Amatilah peta persebaran kepadatan penduduk di Indonesia berikut.

Ayo Mencoba

Berdasarkan peta di atas, jawablah pertanyaan-pertanyaan berikut.

No.	Pertanyaan	Jawaban
1.	Pulau manakah yang paling padat penduduknya di Indonesia?	
2.	Pulau manakah yang paling sedikit penduduknya di Indonesia?	
3.	Berapakah jumlah kepadatan penduduk Provinsi Lampung?	
4.	Berapakah jumlah kepadatan penduduk Provinsi Papua Barat?	
5.	Berapakah jumlah kepadatan penduduk Provinsi tempat tinggalmu?	

Ayo Mengamati

Wilayah Indonesia yang sangat luas dan berupa kepulauan telah mengakibatkan keberagaman penduduknya, salah satunya adalah keberagaman suku.

Amatilah peta persebaran suku-suku bangsa yang ada di Indonesia.

Kamu telah mengamati dan memahami persebaran suku-suku bangsa di Indonesia melalui peta di atas. Sekarang sebutkan dan tunjukkan suku-suku yang mendiami pulau-pulau yang ada di Indonesia berikut.

Ayo Berlatih

Pasangkan antara pulau dengan suku bangsa yang tepat dengan menarik garis.





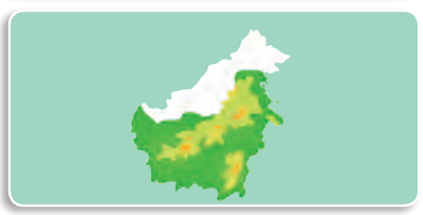

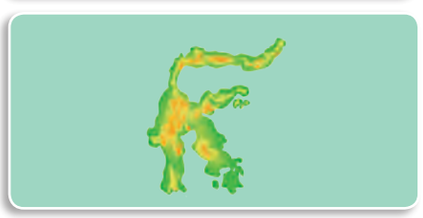





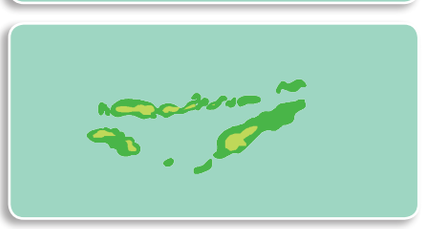

Ayo Berdiskusi

Selain keberagaman suku bangsa, Indonesia juga dianugerahi keberagaman agama. Saat ini ada 6 agama yang diakui oleh pemerintah untuk dianut oleh masyarakat, yakni Islam, Kristen, Katholik, Buddha, Hindu, dan Konghucu. Adapun Islam menjadi agama dengan jumlah pemeluk terbesar di Indonesia.

Coba diskusikan dengan temanmu, daerah-daerah persebaran agama di Indonesia.

Berilah tanda-tanda seperti berikut pada daerah-daerah di peta sesuai persebaran agamanya.

Islam Katholik Buddha Kristen Hindu Konghucu

Ayo Mengamati

Wah, beragam sekali ya penduduk Indonesia. Untuk mengetahui keberagaman kondisi penduduk Indonesia bisa kamu mulai dengan mengamati lingkungan tempat tinggalmu.
Kamu dapat mengetahuinya dengan melakukan wawancara dengan orang tua, perangkat RT dan RW, Kepala Desa, ataupun tokoh masyarakat.

Lakukan wawancara dengan kelompok belajarmu.

Sebelum memulai wawancara lakukan dulu berbagai persiapan di antaranya:

1. tentukan tempat dan waktu wawancara,
2. tentukan korespondennya,
3. tentukan tugas masing-masing anggota,
4. tiapkan peralatan, dan
5. tusunlah pertanyaan-pertanyaan dengan baik.

Tema wawancara:

Wilayah Tempat Tinggalku adalah Indonesia Kecil

Hal yang menjadi perhatian:

a. Agama penduduk
b. Suku penduduk
c. Tingkat ekonomi penduduk
d. Tingkat pendidikan penduduk

Tuliskan hasil wawancaramu pada kolom berikut.

Desaku yang Kaya

1. FISIK
   a. Luas : .....
   b. Batas : .....
   c. Kondisi Alam: .....
   .....
   .....
2. NON-FISIK
   a. Agama penduduk : .....
   b. Suku penduduk : .....
   c. Tingkat ekonomi penduduk : .....
   d. Tingkat pendidikan penduduk : .....
   .....
   .....

Beni ingin sekali menjadi anak yang peduli terhadap lingkungan sekitar. Namun, Beni bingung ingin memulainya dari mana. Karena lingkungan tempat tinggalnya sangat beragam, baik dari sosial, budaya, agama, suku, profesi, maupun sumber daya alamnya. Walaupun demikian semua warga hidup dengan rukun. Mereka saling membantu, terutama dalam masalah-masalah yang berkaitan dengan kepentingan umum. Kepedulian mereka juga sangat tinggi apabila ada salah satu warga yang sedang mengalami kesusahan, seperti saat ada orang yang sakit, ada orang meninggal, dan lain-lain.

Ayo Membaca

Kerukunan Umat Beragama di Indonesia

Kerukunan umat beragama merupakan bentuk hubungan antarmanusia yang damai berkat adanya toleransi beragama. Toleransi beragama adalah suatu sikap saling mengerti dan menghargai tanpa adanya sikap membeda-bedakan dan mengecilkan umat agama lain.

Kerukunan umat beragama sangat penting bagi bangsa Indonesia untuk mencapai kesejahteraan hidup. Seperti yang telah kita ketahui bahwa Indonesia memiliki keragaman yang begitu banyak, salah satunya adalah agama. Meskipun mayoritas penduduk Indonesia memeluk agama Islam, namun ada beberapa agama lain yang juga dianut, yakni Buddha, Hindu, Kristen, Katholik, dan Konghucu. Setiap agama tentunya memiliki aturan masing-masing dalam menjalankan ajaran agamanya. Namun, perbedaan ini bukanlah alasan menjadi pemecah belah, namun justru menjadi pemersatu dan memperkaya nilai-nilai dalam masyarakat. Sebagai satu saudara dalam tanah air yang sama, kita harus menjaga kerukunan umat beragama agar bangsa dan negara kita tetap menjadi satu kesatuan yang utuh.

Tri Kerukunan Umat Beragama merupakan program yang dicanangkan pemerintah untuk menciptakan kehidupan beragama damai dan rukun. Program ini menghendaki adanya kerukunan antarumat beragama dalam satu agama (intern umat beragama), kerukunan antara umat beragama yang satu dengan agama lain, dan kerukunan antara umat beragama dengan pemerintah. Hal ini perlu dilakukan untuk mencegah munculnya konflik dalam kehidupan beragama.

Tri Kerukunan Umat Beragama bertujuan agar masyarakat Indonesia bisa hidup dalam kebersamaan, meskipun banyak perbedaan. Program ini harus diwujudkan agar tidak terjadi pengekangan dan pengurangan hak-hak dalam menjalankan ajaran agama, seperti dalam pendirian rumah ibadah, pelaksanaan ibadah dan hari besar keagamaan, serta penyiaran agama.

Tri Kerukunan Umat Beragama dimulai dengan kerukunan antarumat beragama dalam satu agama (intern umat beragama). Perbedaan pandangan dalam satu agama dapat memicu terjadinya konflik dalam agama itu sendiri. Oleh karena itu perbedaan pandangan ini haruslah diupayakan agar tidak saling merasa bahwa pandangannya adalah yang paling benar.

Tri Kerukunan Umat Beragama selanjutnya adalah kerukunan antarumat beragama yang memiliki pengertian kehidupan yang rukun antar masyarakat meskipun berbeda agama dan keyakinan. Dalam hal ini tidak terjadi sikap saling curiga mencurigai serta selalu menghormati agama masing-masing. Selain itu juga tidak saling memaksakan agama kepada orang lain.

Adapun Tri Kerukunan Umat Beragama yang terakhir adalah kerukunan antarumat beragama dengan pemerintah mengandung pengertian bahwa tiap-tiap umat beragama dapat bekerja sama dan bermitra secara baik dengan pemerintah dalam menjaga kehidupan bermasyarakat, berbangsa, dan bernegara. Dalam hal ini para tokoh agama dan pemerintah sangat diperlukan perannya dalam mencari solusi yang baik tanpa merugikan pihak manapun.

Disarikan dari: www.fauzanazima.wordpress.com

Tentukan ide pokok dari masing-masing paragraf bacaan di atas.

Paragraf	Ide Pokok
1	Kerukunan umat beragama merupakan bentuk hubungan antarmanusia yang damai berkat adanya toleransi beragama
2	.....
3	.....
4	.....
5	.....
6	
7	

Menjaga kerukunan beragama merupakan perilaku yang baik yang harus dilakukan oleh siapa pun. Hal tersebut juga mencerminkan penerapan nilai-nilai luhur yang terkandung dalam sila Pancasila, terutama Sila Ketuhanan Yang Maha Esa.

Ayo Mencoba

Setiap sila dalam Pancasila memiliki nilai-nilai luhur yang berbeda satu sama lain. Sekarang bersama dengan temanmu bandingkan nilai-nilai luhur setiap sila dalam Pancasila.

SILA I **Ketuhanan Yang Maha Esa**	
SILA II **Kemanusiaan yang Adil dan Beradab**	
SILA III **Persatuan Indonesia**	
SILA IV **Kerakyatan yang Dipimpin oleh Hikmat Kebijaksanaan dalam Permusyawaratan/ Perwakilan**	
SILA V **Keadilan Sosial Bagi Seluruh Rakyat Indonesia**	

Pancasila menjadi pandangan hidup bangsa Indonesia, maka dari itu perilaku dan sikap masyarakatnya haruslah mencerminkan nilai-nilai luhur Pancasila. Meskipun demikian, sering kita jumpai dalam kehidupan sehari-hari perilaku orang-orang sekitar kita yang tidak mencerminkan nilai-nilai Pancasila.

Berikut beberapa contoh perilaku yang tidak mencerminkan nilai-nilai Pancasila.

Lingkungan	Perilaku yang Tidak Sesuai dengan Nilai-Nilai Pancasila
Sekolah	• Memilih teman hanya yang kaya saja • Tidak mau meminjamkan peralatan sekolah kepada teman. • Menyontek • Berkelahi • Tidak mau mengikuti upacara bendera • Mengejek teman
Rumah	• Tidak melaksanakan ibadah sesuai dengan agamanya • Tidak mau berbagi makanan dengan anggota keluarga yang lain • Bermalas-malasan • Membantah orang tua • Memaksakan kehendak kepada anggota keluarga • Berbohong
Masyarakat	• Tidak mau menjenguk tetangganya yang sakit • Melarang orang lain melakukan peribadahan sesuai dengan agamanya • Minum-minuman keras dan berjudi • Tidak mau mengikuti kegiatan kerja bakti, ronda, dan rapat lingkungan • Suka pamer kekayaan • Mencuri • Menganiaya teman • Melakukan kekerasan

Ayo Mengamati

Banyak faktor yang membuat bangsa Indonesia menjadi sebuah bangsa yang besar yang bisa disandingkan dengan bangsa-bangsa besar lainnya di dunia. Banyak faktor pula yang menjadikan kita semakin bangga menjadi warga negara Indonesia. Faktor-faktor tersebut antara lain sebagai berikut.

1. Nilai-nilai luhur yang hidup di tengah-tengah masyarakat.
2. Wilayahnya yang luas dan berupa kepulauan.
3. Letak geografis dan strategisnya.
4. Besarnya jumlah penduduk.
5. Beragamnya suku, agama, ras, dan golongan.
6. Beragamnya budaya, sosial, dan ekonomi.

Keberagaman yang dimiliki oleh Bangsa Indonesia tidak terlepas dari pengaruh luasnya wilayah Indonesia. Wilayah Indonesia berupa kepulauan yang terdiri atas pulau besar dan kecil baik yang berpenghuni maupun yang tidak berpenghuni. Meskipun demikian, keberagaman ini bukanlah menjadi pemecah, justru menjadi pemersatu bangsa dengan berlandaskan Pancasila.

Ayo Renungkan

Dengan mempelajari kondisi kependudukan dan geografis alam Indonesia, kita makin bangga dan bersyukur menjadi warga negara Indonesia.

Sudahkah kamu mencintai bangsamu? Tuliskan sikap dan perilakumu yang menunjukkan bahwa kamu cinta tanah air.

Kerja Sama dengan Orang Tua

Mintalah pendapat orang tuamu mengenai perilaku-perilaku orang-orang di wilayah tempat tinggalmu. Adakah perilaku mereka yang tidak sesuai dengan nilai-nilai yang terkandung dalam sila-sila Pancasila?

Pembelajaran 4

Beni dan Pak Anto masih beristirahat sambil menikmati suasana alam di sekitar ladang. Warna menghijau sejauh mata memandang. Udaranya pun bersih dan sangat segar. Membuat mereka betah beristirahat.

Sambil istirahat mereka berbincang-bincang tentang kekayaan alam yang dimiliki Indonesia. Kebetulan wawasan Pak Anto akan bentang alam Indonesia sangat luas. Beni pun antusias sekali menyimak setiap yang dijelaskan oleh Pak Anto.

Ayo Mengamati

Amatilah keempat gambar kenampakan berikut!

Berilah tanda centang (✓) pada gambar yang menunjukkan kenampakan alam yang ada di Indonesia.

Berilah tanda silang (x) pada gambar yang menunjukkan kenampakan buatan yang ada di Indonesia.



Ayo Berlatih

Berdasarkan gambar di atas, jawablah pertanyaan-pertanyaan berikut.

1. Kenampakan alam apakah yang tampak pada gambar di atas?

2. Kenampakan buatan apakah yang nampak pada gambar di atas?

3. Apakah kenampakan alam itu?

4. Apakah kenampakan buatan itu?

Alam Indonesia dikenal sangat indah dan kaya akan berbagai sumber daya alam. Tidak heran jika banyak wisatawan dari berbagai negara tertarik dan datang ke Indonesia. Kegiatan pariwisata ini pun berkembang di sejumlah wilayah seperti Bali, Yogyakarta, Lombok, dan Raja Ampat di Papua, dan lain-lain sehingga mendatangkan keuntungan ekonomi yang tidak sedikit.

Tuhan telah menganugerahi negara ini berupa hutan, sungai, danau, gunung, pegunungan, lembah, dan padang rumput yang sangat memesona. Ingatlah keindahan dan kekayaan ini tidaklah semua negara memilikinya. Banyak negara yang sebagian wilayahnya hanya berupa padang pasir, hamparan es, atau padang rumput.

Kenampakan alam pada bentang alam Indonesia merupakan salah satu yang terlengkap di dunia. Laut, pantai, dataran rendah, lembah subur, padang rumput, sungai, danau, bukit, pegunungan, hingga gunung dapat ditemukan di Indonesia.

Bentang alam di Indonesia sangat bervariasi. Masing-masing wilayah memiliki karakteristik masing-masing yang membedakan dengan wilayah lain di Indonesia. Ayo, kenali negerimu lebih dekat lagi.

Ayo Mengamati

Bentang Alam Pulau Papua Secara Umum

Pulau Papua adalah pulau berbatasan langsung dengan negara Papua Nugini. Pulau Papua merupakan bagian dari wilayah Indonesia timur. Pulau Papua juga merupakan pulau terbesar di Indonesia dan termasuk pulau terbesar kedua di dunia setelah Pulau Greenland.

Sebagian besar daratan Papua masih berupa hutan belantara. Lebih dari 71% wilayah Papua merupakan hamparan hutan hujan tropis yang sulit ditembus, karena terdiri atas lembah-lembah yang curam dan pegunungan tinggi. Puncak tertinggi di Indonesia berada di Papua, yakni puncak Jayawijaya, yang sebagian puncaknya ditutupi salju.

Ayo Berlatih

Nama Pulau	Bentang Alam Secara Umum
Jawa	a. Gunung : b. Lembah : c. Bukit : d. Sungai : e. Dataran rendah : f. Pantai :

Sumatra	a. Gunung : b. Lembah : c. Bukit : d. Sungai : e. Dataran rendah : f. Pantai :
Kalimantan	a. Gunung : b. Lembah : c. Bukit : d. Sungai : e. Dataran rendah : f. Pantai :
Sulawesi	a. Gunung : b. Lembah : c. Bukit : d. Sungai : e. Dataran rendah : f. Pantai :
Papua	a. Gunung : b. Lembah : c. Bukit : d. Sungai : e. Dataran rendah : f. Pantai :

Kepulauan Maluku	a. Gunung : b. Lembah : c. Bukit : d. Sungai : e. Dataran rendah : f. Pantai :
Pulau Bali	a. Gunung : b. Lembah : c. Bukit : d. Sungai : e. Dataran rendah : f. Pantai :
Kepulauan Nusa Tenggara	a. Gunung : b. Lembah : c. Bukit : d. Sungai : e. Dataran rendah : f. Pantai :

Ayo Mengamati

Kamu telah mengetahui bentuk muka bumi atau bentang alam Pulau Papua.

Sekarang giliranmu untuk mencari tahu bentuk muka bumi atau bentang alam provinsimu.

Untuk membantumu, kamu dapat melakukan studi pustaka dengan mencari sumber-sumber referensi di perpustakaan sekolah.

Tuliskan hasilnya pada kolom berikut.

Bentang alam wilayah Indonesia yang bervariasi tidak terlepas dari keadaan iklim di Indonesia. Iklim adalah keadaan rata-rata cuaca pada suatu wilayah dalam jangka waktu yang relatif lama. Adapun cuaca adalah keadaan suhu udara, tekanan udara, curah hujan, angin, dan sinar matahari pada waktu pendek dan tempat tertentu.

Letak astronomis Indonesia yang berada di wilayah tropis membuat Indonesia beriklim tropis. Ciri iklim tropis adalah suhu udara yang tinggi sepanjang tahun, dengan rata-rata tidak kurang dari 18^0C, yaitu sekitar 27^0C Di daerah tropis tidak ada perbedaan yang jauh antara suhu pada musim hujan dengan suhu pada musim kemarau. Ciri iklim tropis lainnya adalah lamanya siang dan malam hampir sama, yaitu 12 jam.

Keadaan iklim di Indonesia secara umum sebagai berikut.

Iklim musim, dipengaruhi oleh angin musim yang berubah-ubah setiap periode waktu tertentu. Biasanya satu periode perubahan adalah enam bulan sekali.

1. Iklim laut, terjadi karena Indonesia memiliki wilayah laut yang luas. Iklim Indonesia sangat dipengaruhi oleh laut dan lautan. Laut dan lautan Indonesia mengakibatkan tingginya penguapan. Wilayah yang memiliki tingkat penguapan yang tinggi, juga akan memiliki curah hujan yang tinggi.
2. Iklim panas, terjadi karena Indonesia berada di daerah tropis. Suhu yang tinggi mengakibatkan penguapan yang tinggi dan berpotensi untuk terjadinya hujan.

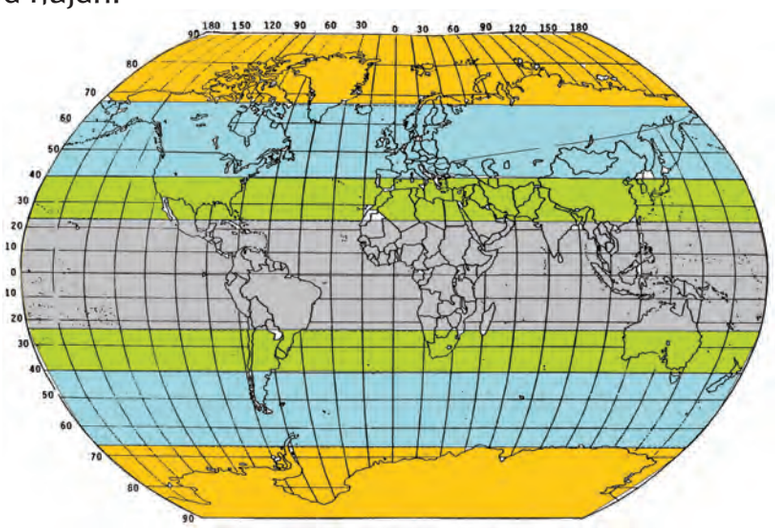

Ayo Berlatih

Berdasarkan penjelasan iklim di atas jawablah pertanyaan-pertanyaan berikut.

1. Pada bulan apakah musim penghujan terjadi di Indonesia?

   .....

2. Pada bulan apakah musim kemarau terjadi di Indonesia?

   .....

3. Ceritakan fenomena alam angin muson di Indonesia!

   .....

Tahukah kamu bahwa bentang alam, kondisi fisik wilayah, dan keadaan iklim berpengaruh terhadap besar dan beragamnya flora dan fauna? Begitu juga yang terjadi di Indonesia.

Ayo Membaca

Beragamnya Flora dan Fauna Indonesia

Indonesia sangat kaya dengan keragaman flora dan fauna. Keanekaragaman hayati Indonesia bahkan termasuk tiga besar dunia bersama dengan Brazil di Amerika Selatan dan Zaire di Afrika. Jumlah spesies tumbuhan di Indonesia mencapai 8 ribu spesies yang sudah teridentifikasi dan jumlah spesies hewan mencapai 2.215. Terdiri atas burung, reptil, mamalia, dan kupu-kupu.

Banyak faktor yang menyebabkan kaya dan beragamnya flora dan fauna di Indonesia, seperti iklim. Iklim memiliki peranan penting bagi persebaran flora dan fauna di setiap daerah. Dalam iklim terdapat faktor kelembaban, suhu udara, dan angin. Kelembaban udara dan suhu udara sangat penting bagi pertumbuhan fisik tumbuhan, sedangkan angin dapat mempengaruhi proses penyerbukan pada tumbuhan. Sebagai contoh, tumbuhan yang berada di iklim tropis akan tumbuh subur sepanjang tahun karena memiliki sinar matahari dan curah hujan yang cukup. Jika tumbuhan dapat hidup dengan baik di suatu daerah maka akan memancing hewan-hewan untuk datang, karena tumbuhan merupakan bahan makanan yang penting bagi sebagian besar hewan. Bukti dari pernyataan tersebut dapat dilihat dan dibandingkan antara daerah dengan curah hujan tinggi seperti Indonesia dibandingkan dengan daerah gurun yang curah hujannya sangat kecil. Keanekaragaman flora dan fauna di Indonesia jauh lebih banyak dibandingkan dengan keanekaragaman flora dan fauna daerah gurun.

Faktor penyebab kaya dan beragamnya flora dan fauna di Indonesia adalah tanah. Tingkat kesuburan tanah, suhu tanah, dan daya serap air berpengaruh pada baik tidaknya tumbuhan. Tentunya pertumbuhan tanaman di daerah yang tingkat kesuburan tanah, suhu tanah, dan daya serap airnya baik akan berbeda dengan daerah yang tingkat kesuburan tanah, suhu tanah, dan daya serap airnya kurang baik. Contoh perbedaan yang dikarenakan karakteristik kondisi tanah ini dapat dilihat dan dibandingkan antara hutan di Kalimantan yang subur dengan hutan di Nusa Tenggara.

Air juga merupakan faktor penting yang menyebabkan kaya dan beragamnya flora dan fauna di Indonesia. Perannya yang dapat menyerap, melarutkan, dan membawa makanan yang dibutuhkan tumbuhan sangat penting bagi hidup tumbuhan. Flora yang ada di daerah dengan curah hujan yang rendah memiliki keanekaragaman yang juga rendah dibandingkan dengan daerah yang memiliki curah hujan tinggi.

Selain iklim, tanah, dan air yang merupakan faktor abiotik, ada juga faktor biotik yang mempengaruhi kaya dan beragamnya flora dan fauna di Indonesia, yakni manusia. Manusia dengan ilmu dan pengetahuan serta teknologi yang dimilikinya dapat mengembangkan varietas atau jenis-jenis flora dan fauna baru. Begitu juga dengan tingkat mobilitasnya (pergerakan), manusia bisa membawa dan menyebarkan flora dan fauna dari daerah satu dengan yang lain.

Di sisi lain, manusia juga mempengaruhi keberlangsungan hidup flora dan fauna. Pembangunan rumah, pembukaan lahan, penebangan besar-besaran, perburuan liar serta pencemaran lingkungan adalah contoh perilaku dan sikap manusia yang bisa mengancam keberadaan dan keberlangsungan hidup flora dan fauna.

Faktor biotik selain manusia adalah hewan dan tumbuhan itu sendiri. Hewan dan tumbuhan juga dapat mempengaruhi keragaman flora dan fauna. Misalnya, dilihat dari rantai makanan dan sistem penyerbukannya.

Disarikan dari : www.satwa.n

Tentukan ide pokok dari masing-masing paragraf bacaan di atas.

Paragraf	Ide Pokok
1	.....
2	.....
3	.....
4	.....
5	.....
6	
7	

Ayo Mengamati

Pahami bagan berikut untuk mengetahui persebaran flora dan fauna di Indonesia.

Persebaran Flora di Indonesia

Indo-Malayan

Meliputi kawasan Indonesia Bagian Barat

1. Kalimantan
2. Sumatra
3. Jawa
4. Bali

Karakteristik:

1. Jenis meranti-merantian sangat banyak.
2. Terdapat berbagai jenis rotan.
3. Tidak terdapat hutan kayu putih.
4. Jenis tumbuhan matoa sedikit jumlahnya.
5. Jenis anggrek sedikit jumlahnya.
6. Terdapat berbagai jenis nangka.
7. Tidak banyak tumbuhan sagu.

Indo-Australian

Meliputi kawasan Indonesia Bagian Timur

1. Sulawesi
2. Maluku
3. Nusa Tenggara
4. Papua

Karakteristik:

1. Jenis meranti-merantian hanya sedikit.
2. Tidak terdapat berbagai jenis rotan.
3. Terdapat hutan kayu putih.
4. Terdapat berbagai Jenis tumbuhan matoa.
5. Jenis anggrek banyak.
6. Tidak terdapat jenis nangka.
7. Banyak terdapat tumbuhan sagu.

Bentang alam yang bervariasi dan luas yang terpisahkan ke dalam pulau-pulau juga membuat beragamnya fauna di Indonesia.

Amatilah bagan persebaran fauna di Indonesia berikut ini.

Iklim, kenampakan alam, serta kekayaan flora dan fauna yang dimiliki bangsa Indonesia harus dimanfaatkan secara bertanggung jawab. Tiap kali pemanfaatannya juga harus memikirkan mengenai dampak yang ditimbulkan disertai dengan upaya pelestariannya. Selain itu pemanfaatannya pun harus disesuaikan dengan kebutuhan.

Kita tidak boleh memanfaatkan kekayaan potensi alam yang dimiliki Indonesia secara sembarangan. Ada sebagian kekayaan alam yang tidak bisa diperbarui, misalnya saja berbagai macam bahan tambang seperti emas, batu bara, minyak bumi, timah, dan lain-lain. Bahan-bahan tersebut memiliki keterbatasan jumlah yang suatu saat akan habis. Dalam pemanfaatan kayu hutan kita juga tidak boleh melakukannya sembarangan. Kita tidak boleh menebang pohon dan membakar hutan secara tidak bertanggung jawab. Jika penebangan hutan dilakukan terus menerus tanpa adanya usaha pelestarian maka yang terjadi adalah perubahan iklim yang memicu terjadinya *global warming* (meningkatnya suhu bumi), hilangnya habitat hidup berbagai flora dan fauna, punahnya jenis-jenis flora dan fauna tertentu, menyebabkan terjadinya banjir dan tanah longsor. Adapun pembakaran hutan yang dilakukan secara tidak bertanggung jawab akan mengakibatkan terjadinya bencana kabut asap serta hilangnya habitat hidup berbagai flora dan fauna dan punahnya jenis-jenis flora dan fauna tertentu.

Oleh karena itulah kita harus mengembangkan sikap dan perilaku yang baik yang sesuai dengan nilai-nilai luhur yang terkandung dalam sila-sila Pancasila. Nilai-nilai tersebut dapat kita terapkan dan kembangkan dalam kehidupan kita sehari-hari, baik dalam memanfaatkan potensi kekayaan alam Indonesia, maupun pada saat melakukan interaksi dan sosialisasi dengan sesama.

Menurut coraknya , fauna Indonesia dikelompokan menjadi tiga, yaitu Fauna Bagian Barat, Fauna Bagian Tengah, dan Fauna Bagian Timur.

Fauna Bagian Barat dan Tengah dipisahkan oleh Garis Wallace. Fauna Bagian Timur dan Tengah dipisahkan oleh Garis Weber.

Fauna Indonesia Bagian Barat (Tipe Asiatis)

Mencakup wilayah Jawa, Sumatra, Bali, dan Kalimantan. Banyak ditemui mamalia yang berukuran besar seperti gajah, badak bercula satu, banteng, macan, tapir, kerbau, rusa, orang utan, monyet, babi hutan, bekantan, dan lain-lain.

Banyak juga ditemui reptil seperti ular, kadal, tokek, buaya, biawak, bunglon, kura-kura, dan trenggiling.

Berbagai jenis burung yang banyak dijumpai di daerah ini antara lain burung hantu, elang, merak, gagak, jalak, kutilang, dan berbagai macam unggas.

Adapun berbagai macam ikan tawar dapat dijumpai di wilayah ini, seperti pesut.

Fauna Indonesia Bagian Tengah (Tipe Peralihan)

Wilayah ini juga sering disebut dengan wilayah fauna kepulauan wallace. Mencakup wilayah Sulawesi, Timor, Maluku, dan Nusa Tenggara serta sejumlah pulau-pulau kecil di sekitarnya. Fauna yang menghuni wilayah ini antara lain babi rusa, anoa, kuda, monyet saba, babi,beruang, ikan duyung, kuskus, monyet hitam, tarsius, sapi, dan banteng.

Reptil yang menghuni wilayah ini antara lain biawak, komodo, buaya, dan ular.

Berbagai jenis burung yang banyak dijumpai di daerah ini antara lain maleo, mandar, raja udang, burung dewata, rangkong, dan kakatua serta nuri

Fauna Indonesia Bagian Timur (Tipe Australic)

Mencakup wilayah Halmahera, Papua, dan Kepulauan Aru. Mamalia yang banyak ditemui di wilayah ini antara lain beruang, kanguru, walabi, landak irian, kuskus, kanguru pohon, pemanjat berkantung, dan kelelawar. Di wilayah ini tidak ditemukan kera.

Banyak juga ditemui jenis reptil seperti ular, kadal, buaya, dan biawak

Berbagai jenis burung yang banyak dijumpai di daerah ini antara lain cenderawasih, kasuari, nuri, raja, udang, dan namudur

Adapun jenis ikan air tawar relatif sedikit.

Ayo Berlatih

Pasangkanlah dengn garis antara pernyataan yang mencerminkan pengamalan nilai-nilai Pancasila dengan sila-sila Pancasila yang sesuai!

SILA I	Menggunakan hak pilih dalam pemilu
SILA II	Mempersilakan teman untuk melaksanakan peribadahan
SILA III	Menganggap pembantu sebagai bagian dari anggota keluarga.
SILA IV	Mengadili pelanggar hukum sesuai dengan undang-undang
SILA V	Menjenguk teman yang sakit

Ayo Mengamati

Amatilah gambar-gambar berikut.

Berilah tanda centang (✓) pada gambar yang menunjukkan perilaku yang sesuai dengan nilai-nilai Pancasila.

Berilah tanda silang (x) pada gambar yang menunjukkan perilaku yang tidak sesuai dengan nilai-nilai Pancasila.





Segala perbuatan yang kita lakukan haruslah bisa dipertanggungjawabkan, baik kepada diri sendiri, keluarga, masyarakat, maupun Tuhan Yang Maha Esa. Kita pun harus siap menerima akibat-akibat dari setiap perbuatan yang kita lakukan, seperti pujian atau cemoohan, hadiah atau hukuman, pahala atau dosa. Contohnya, jika kita membuang sampah ke sungai, maka kita juga harus siap menerima akibatnya, yakni banjir. Jika kita menebang hutan sembarangan, maka kita pun harus siap menerima akibatnya, yakni tanah longsor. Dengan demikian kita harus menjaga perilaku kita terhadap alam. Jika alam terjaga dengan baik, maka hidup kita pun juga akan baik.

Perilaku manusia terhadap alam berbanding lurus dengan bencana yang timbul dan berdampak pada manusia. Jika berperilaku baik terhadap alam, maka hidup akan nyaman. Namun jika berperilaku buruk terhadap alam, maka bencana yang akan datang.

Ayo Renungkan

Amatilah kondisi sumber daya alam yang ada di lingkungan tempat tinggalmu.

Berilah tanda ✓ pada kolom yang sesuai dengan keadaan sumber daya alam di lingkungan tempat tinggalmu.

No.	Nama Sumber Daya Alam	Kondisi		
		Baik	Kurang Baik	Buruk
1.	Sungai			
2.	Hutan			
3.	Pohon dan Tumbuhan			
4.	Hewan			

Kerja Sama dengan Orang Tua

Bersama orang tuamu, bersihkan saluran air yang ada di rumahmu, kumpulkan dan buanglah sampah pada tempatnya, dan rapikan pepohonan yang ada di sekitar lingkungan tempat tinggalmu.

Pembelajaran 5

“Wah, hebat sekali Pak Bejo itu. Sudah tua tetapi masih kuat mencangkul. Tulang dan otot-otot tangannya masih kuat mengayun cangkul yang berat. kakinya pun masih kukuh berdiri dan berjalan di lumpur yang pekat,” puji Beni.

“Betul sekali, Beni. Pak Bejo sudah terbiasa melakukan hal tersebut sejak remaja. Dia pun melakukannya sebatas dengan kekuatan dan kemampuannya. Dia tidak pernah memaksakan untuk melakukan kegiatan yang di luar batas kemampuannya. Jika kita paksa bisa-bisa tangan atau kaki kita bisa cedera,” jawab Pak Anto.

Ayo Mengamati

Otot memiliki peran penting dalam setiap gerak manusia. Sama halnya dengan tulang. Otot merupakan organ gerak aktif manusia dan hewan.

Coba kamu amati aktivitas sehari-harimu. Pada saat memegang sebuah benda, organ tubuhmu yang paling berperan adalah otot.

Tahukah kamu apa itu otot?

Otot adalah jaringan yang ada di dalam tubuh manusia, berupa alat gerak aktif yang menggerakkan tulang sehingga menyebabkan suatu organisme atau indvidu dapat bergerak. Otot bekerja dengan cara berkontraksi dan berelaksasi.

Fungsi Otot pada Manusia

- Menjalankan dan melaksanakan kerja contohnya berjalan, mengangkat, dan memegang.
- Menggerakkan jantung.
- Mengalirkan darah yang terdiri atas zat-zat yaitu nutrisi, oksigen, dan lain-lain.

Macam-Macam Otot Manusia

1. Otot Polos

Otot Polos adalah otot yang bekerja tanpa kesadaran kita yang dipengaruhi oleh sistem saraf tak sadar atau saraf otonom, otot polos dibentuk oleh sel-sel yang berbentuk gelendong dimana kedua ujungnya runcing dan mempunyai 1 inti sel.

Ciri-ciri Otot Polos

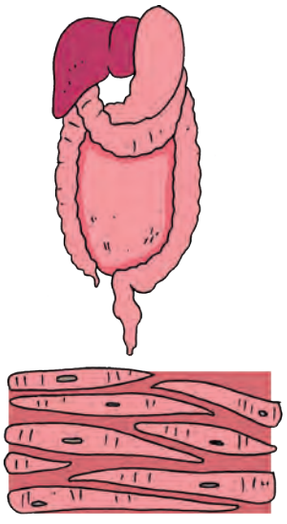

- Waktu kontraksi antara 3 sampai 180 detik.
- Bentuk dari otot polos adalah gelendong.
- Terletak pada organ dalam.
- Memiliki satu inti sel yang berada di tengah.
- Pergerakannya dari otot polos lambat dan mudah lelah.
- Dipengaruhi oleh saraf otonom.
- Otot polos biasanya berada pada bagian usus, saluran peredaran darah, dan otot di saluran kemih.
- Tidak diperintah oleh otak atau tidak dipengaruhi oleh otak.

2. Otot Lurik

Otot lurik adalah otot yang menempel pada rangka tubuh manusia yang digunakan dalam pergerakan. Otot lurik adalah otot yang bekerja di bawah kesadaran. Otot lurik juga dinamakan otot rangka, Mengapa? karna menempel pada rangka. Dinamakan otot lurik karena adanya sisi gelap dan terang yang berselang seling.

Ciri-ciri Otot Lurik

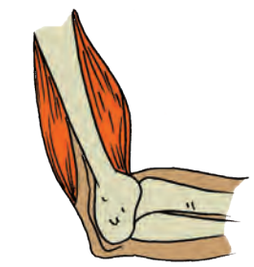

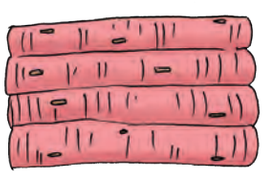

- Bentuk silindris dengan garis gelap terang.
- Melekat pada rangka.
- Bekerja secara sadar dengan perintah otak.
- Cepat dan mudah lelah.
- Bentuk yang panjang dan memiliki banyak inti sel (multisel).
- Mempunyai pigmen mioglobin.
- Inti sel yang berada di tepi.

3. Otot Jantung

Otot jantung adalah otot yang bekerja secara terus-menerus tanpa istirahat atau berhenti. Otot jantung merupakan perpaduan antara otot lurik dan otot polos karna adanya persamaan yang ada pada otot jantung misalnya, memiliki sisi gelap terang dan inti sel yang berada di tengah. Otot jantung berfungsi dalam memompa darah ke seluruh tubuh. Otot Jantung bekerja di bawah kesadaran manusia. Saraf yang memengaruhi otot jantung adalah saraf simpatik dan parasimpatik.

Ciri-ciri Otot Jantung

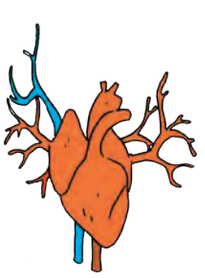

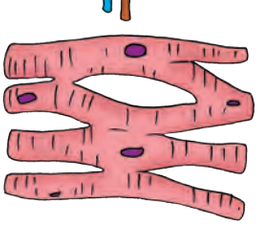

- Otot jantung berbentuk silindris.
- Memiliki percabangan.
- Otot jantung terletak pada jantung.
- Memiliki satu inti sel yang berada di tengah.
- Bekerja tanpa kesadaran manusia.
- Bekerja terus menerus dan tidak membutuhkan istirahat.

Ayo Mencoba

Tunjukan dimana letak otot-otot ini berada. Hubungkan dengan menggunakan garis.

- Otot Polos
- Otot Lurik
- Otot Jantung

Dengan mengetahui macam dan fungsi otot dalam tubuh manusia, kita jadi tahu betapa pentingnya peran otot dalam kehidupan manusia. Coba kamu bayangkan seandainya kamu tidak memiliki otot? Ataukah otot-ototmu mengalami gangguan dan tidak dapat bekerja sebagaimana mestinya.

Ayo Berkreasi

Kamu telah mengetahui macam-macam otot beserta letaknya pada tubuh manusia. Sekarang coba buatlah model sederhana rangka otot manusia dengan bahan kawat. Buatlah seperti contoh berikut.

Ayo Membaca

Otot Manusia

Otot-otot dalam tubuh manusia memiliki beberapa fungsi, tetapi fungsi yang utama adalah untuk bergerak. Adapun fungsi-fungsi yang lain antara lain untuk mendukung tubuh, menjaga postur tubuh, dan menjaga suhu tubuh. Semua fungsi otot tersebut dapat dilakukan apabila otot dalam keadaan sehat, tanpa terjadi gangguan atau kelainan.

Otot dalam tubuh manusia berperan dalam gerakan-gerakan yang disengaja. Gerak yang disengaja berarti dilakukan secara sadar dan membutuhkan usaha tersendiri pada tiap-tiap bagian otot. Contoh gerak yang disengaja antara lain berjalan, membungkuk, memutar, memegang, dan mengangkat.

Selain itu, otot dalam tubuh manusia juga berperan dalam gerakan manusia yang tidak disengaja. Gerak manusia yang tidak disengaja adalah gerakan yang terjadi secara otomatis. Contoh gerak yang tidak disengaja antara lain pernapasan, gerak pencernaan makanan melalui sistem pencernaan, dan detak jantung.

Otot dalam tubuh juga berfungsi memberikan dukungan. Otot-otot dalam tubuh manusia, khususnya otot-otot pada rangka bekerja untuk mendukung tubuh. Misalnya ketika duduk dan berdiri, otot-otot rangka

ini akan melakukan penyesuaian gerakan dengan memperkuat sendi dengan menopang tulang sehingga berada pada posisi yang tepat. Selain itu otot rangka juga memegang peranan penting dalam menentukan kekuatan tubuh secara keseluruhan dan kemampuan untuk melakukan aktivitas fisik. Dengan otot yang kuat maka kesehatan tubuh kita juga akan terjaga dan kita pun akan bisa melakukan berbagai gerakan.

Fungsi lain dari otot adalah untuk mempertahankan postur tubuh. Otot-otot rangka membantu manusia misalnya untuk berdiri dan mempertahankan sikap tegak. Dalam hal ini otot-otot tersebut juga membantu menjaga keseimbangan tubuh.

Otot juga berperan dalam menjaga suhu tubuh secara keseluruhan. Sistem otot dapat merespon jika tubuh mengalami penurunan dan peningkatan suhu tibuh. Contoh respon otot ketika terjadi penurunan suhu tubuh adalah menggigil. Menggigil adalah respon tidak sengaja dimana otot berkontraksi secara tepat untuk menghasilkan panas. Otot yang menggigil tersebut menuntut peningkatan darah yang mengandung oksigen untuk meningkatkan suhu tubuh.

Disarikan dari berbagai sumber

Berdasarkan bacaan di atas, temukan ide pokok masing-masing paragraf.

Paragraf	Ide Pokok
1	Otot-otot dalam tubuh manusia memiliki beberapa fungsi, tetapi fungsi yang utama adalah untuk bergerak.
2	.....
3	.....
4	.....
5	.....
6	

Ayo Berkreasi

Buatlah gambar cover bacaan di atas. Masih ingatkah kamu pengertian dan unsur-unsur yang harus ada dalam cover?

Agar dapat menghasilkan gambar cover yang baik, kamu harus benar-benar memahami isi bacaan terlebih dahulu. Setelah itu kamu harus menentukan terlebih dahulu desain *background* (latar).

Ada dua macam desain dalam membuat cover, yakni:

1. Cover dengan latar berwarna putih dan tulisan sederhana



Pada jenis ini, tidak ada gambar yang memenuhi halaman. Bahkan terkadang hanya berisi judul, nama pengarang, dan nama penerbit. Dengan demikian yang nampak dominan adalah warna putih dan ruang kosong. Ruang kosong semacam ini dimaksudkan sebagai ruang yang lega agar mata tidak sesak terpenuhi oleh gambar.

2. Desain penuh warna dan gambar

Pada jenis ini, bagian yang dominan adalah gambar ilustrasi dan judul. Selain itu juga disajikan permainan warna yang mencolok dan bervariasi.

Nah sekarang giliranmu membuat gambar cover buku. Buatlah cover buku dari bacaan yang berjudul Otot Manusia. Gambar yang kamu buat haruslah memperhatikan unsur-unsur dalam membuat cover seperti yang sudah kamu pelajari sebelumnya.

Buatlah pada kolom berikut.

Setelah gambar selesai kamu buat, ceritakan kembali gambarmu tersebut di hadapan teman dan gurumu. Tapi ingat, yang menjadi dasar ceritamu bukanlah bacaan Otot Manusia, tetapi hasil gambar yang telah kamu buat.

Ayo Renungkan

1. Kamu telah mengetahui macam dan fungsi otot dalam tubuhmu. Penting sekali peran otot-otot itu, bukan?

   Nah, sekarang sudah tepatkah kamu memanfaatkan karunia Tuhan yang berupa otot tersebut dalam kehidupan dan kegiatanmu sehari-hari?

2. Tunjukkan hasil gambar cocermu di atas kepada orang tuamu.

   Tuliskan hasil evaluasi/penilaian orang tuamu pada kolom berikut.

Kerja Sama dengan Orang Tua

Pada kegiatan sebelumnya kamu diminta membuat model sederhana organ gerak manusia dan membuat gambar cover buku. Jika mengalami kesulitan dalam menyiapkan alat dan bahan ataupun dalam proses pembuatan kedua kegiatan tersebut, mintalah bantuan kepada orang tuamu.

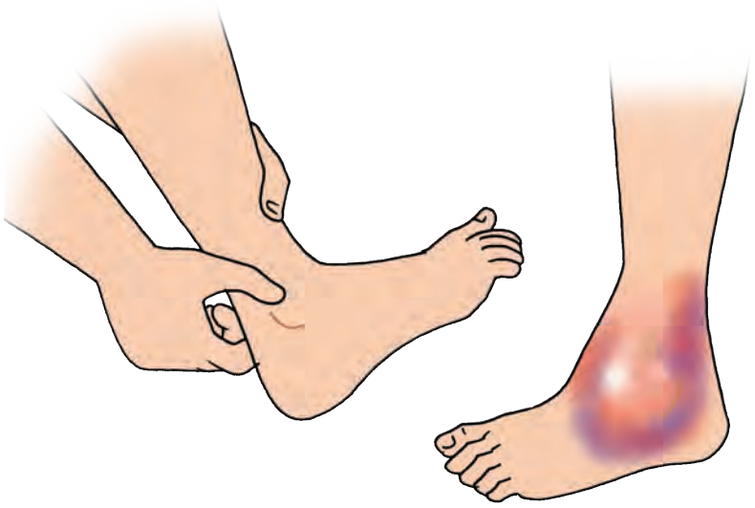

Pak Anto dan Beni kaget, tiba-tiba terdengar suara teriakan minta tolong. Mereka berdua pun segera mencari dan menghampiri sumber suara tersebut. Oh, ternyata kaki salah satu pekerja keseleo karena terpeleset saat melangkah keluar dari sawah. Dia nampak kesakitan sekali.

"Kenapa dengan Pak Bejo, Pak?" tanya Beni khawatir.

"Oh, kaki Pak Bejo keseleo. Rasanya sakit sekali," jawab Pak Anto.

"Apa itu keseleo, Pak?" tanya Beni penasaran.

"Keseleo merupakan gangguan atau cedera yang terjadi pada otot. Hal tersebut dapat terjadi karena adanya gerakan dadakan, kekurangsiapan otot untuk melakukan suatu gerakan, juga karena adanya paksaan gerakan pada otot," jelas Pak Anto.

"Oh, begitu ya, Pak" sahut Beni.

"Beni, keseleo bisa terjadi kapan saja dan dimana saja serta dalam kegiatan apa saja, misalnya saat berolahraga. Salah satu jenis olahraga yang rentan terjadi keseleo atau cedera otot adalah sepak bola. Karena dalam sepak bola, kerja otot sangat diforsir. Tubuh harus bergerak dan berlari dalam waktu yang lama." jelas Pak Anto.

"Oleh karena itu, untuk memperkecil kemungkinan terjadinya cedera, sebelum melakukan permainan sepak bola dan olahraga lainnya harus menguasai teknik-tekniknya terlebih dulu. Selain itu, kita harus melakukan pemanasan agar tulang dan otot-otot kita dalam keadaan siap," tambah Pak Anto.

"Oh, menguasai tekhnik berarti sangat penting ya, Pak. Agar kita dapat melakukan permainan dengan baik, juga untuk memperkecil resiko terjadinya cedera," kata Beni.

Setelah dirawat dan diobati, kaki Pak Bejo yang keseleo berangsur-angsur membaik. Dari yang sebelumnya tidak bisa digerakkan dan sakit, kini sudah bisa digerakan tanpa terasa sakit. Kaki Pak Bejo sudah bisa ditekuk, diluruskan dan diputar-putar. Pak Anto dan Beni pun senang melihatnya.

Sekarang kaki Pak Bejo pun bisa digerak-gerakkan kembali. Pak Bejo pun dapat melakukan berbagai aktivitas yang memanfaatkan kerja otot.

Macam-Macam Gerak Otot

1. Gerak meluruskan contohnya meluruskan lutut, siku dan ruas jari.
2. Gerak menekan ke bawah atau menurunkan.
3. Gerak memutar lengan sehingga telapak menelungkup.
4. Gerak menjauhkan, contohnya gerak tungkai menjauhkan dari sumbu tubuh.
5. Gerak yang memutar lengan sehingga tangan menegadah.
6. Gerak yang mendekatkan sumbu tubuh contohnya gerak yang mendekatkan tungkai dengan sumbu tubuh.
7. Gerak yang membengkokkan contohnya membengkokkan siku, ruas jari dan lutut.

Ayo Mengamati

Kamu telah mengetahui berbagai macam gerak otot.
Termasuk macam gerak otot yang manakah gerakan-gerakan pada gambar berikut ini?

Ayo Berkreasi

Untuk menambah pemahamanmu mengenai otot buatlah model sederhana dengan menggunakan stryrofoam. Kegiatan ini dapat kamu lakukan bersama dengan kelompokmu.

Siapakan alat dan bahan:

Satu lembar styrofoam, pensil, spidol warna, pemotong/*cutter*

Langkah kerja:

1. Menggambar pola pada styrofoam menggunakan pensil.
2. Memotong styrofoam sesuai pola.
3. Memberikan warna yang berbeda pada tiap-tiap jenis otot.
4. Merangkai tiap jenis potongan sesuai gambar berikut.

Perhatikan contoh berikut.

Banyak fungsi dari jaringan otot pada tubuh manusia. Namun terkadang orang kurang memperhatikan cara menjaga kesehatan otot. Oleh karena itu sering terjadi kram, nyeri, atau cedera otot yang cukup menyakitkan. Bagaimanakah cara menjaga kesehatan otot?

Cara menjaga dan merawat otot pada manusia adalah sebagai berikut.

1. Menghindari gerakan yang membebani kerja otot secara berlebihan.

   Agar terhindar dari gangguan atau cedera pada otot, maka kita harus menghindari kegiatan atau gerakan yang dipaksakan, gerakan tiba-tiba, dan kegiatan-kegiatan yang terlalu membebani kerja otot.

2. Melakukan peregangan

   Lakukan beberapa gerakan peregangan sebelum dan sesudah melakukan aktivitas tertentu yang memanfaatkan kerja otot dalam jangka waktu yang lama seperti saat melakukan olah raga, berjalan jauh, dan berlari.

3. Melakukan latihan rutin

   Banyak latihan fisik yang dapat kita lakukan untuk menjaga kesehatan otot. Latihan rutin ini dapat dilakukan dengan beban maupun tanpa beban, bisa dilakukan di dalam maupun di luar ruangan. Misalnya jogging, bersepeda, latihan kebugaran di pusat kebugaran, dan lain-lain.

4. Memenuhi kebutuhan cairan tubuh

   Kebutuhan cairan setiap orang berbeda-beda. Sedikitnya mengonsumsi 6 gelas air sehari agar dapat menjaga kesehatan tubuh. Cairan dapat membantu otot melemas setelah berkontraksi serta dapat melembabkan sel-sel otot, sehingga tidak mudah mengalami ketegangan.

5. Mengonsumsi makanan yang bergizi dan bermanfaat bagi otot

   Banyak jenis makanan yang mengandung gizi yang baik bagi otot, khususnya untuk pembentukan otot. Makanan-makanan tersebut antara lain putih telur, susu, ikan tuna, sayur brokoli, dada ayam, daging sapi, minyak ikan, keju, kacang almond dan kacang arab, dan bayam.

6. Meringankan nyeri otot

   Gunakan krim khusus otot untuk menimbulkan rasa hangat sehingga otot yang kram menjadi lebih rileks.

Ayo Membaca

Ade Rai, Binaragawan Perkasa Indonesia

Ade Rai adalah sosok pria perkasa yang sangat terkenal di Indonesia, bahkan di dunia. Sebagai binaragawan Indonesia, banyak sudah prestasi yang diraihnya, baik di tingkat nasional maupun internasional. Saat ini Ade Rai telah pensiun sebagai atlet binaraga, meskipun demikian, ia tetap aktif menjadi pembina dan membuka tempat kebugaran di beberapa daerah di Indonesia.

Pada waktu kecil, Ade Rai hanya seorang anak kecil yang memiliki tubuh kurus, bahkan bisa dibilang sangat kurus. Pada umur 10 tahun, Ade Rai hanya memiliki berat badan 25 kg. Bahkan, hingga mencapai remaja dengan tinggi 183 cm, berat badan Ade Rai hanya 55 kg.

Ade Rai, dia memiliki minat yang tinggi dalam bidang olahraga. Pada awalnya dia menggeluti bidang olahraga bulu tangkis. Namun, Ade Rai tidak begitu lama menggeluti bulu tangkis, hingga pada akhirnya dia lebih memilih untuk menjadi seorang atlet binaraga.

Prestasi pertama Ade Rai dalam bidang binaraga diraih pada tahun 1995. Prestasi tersebut memicunya untuk terus aktif mengikuti berbagai kejuaran, mulai dari lingkup kecil hingga besar, mulai dari lokal, nasional, hingga internasional. Hingga akhirnya Ade Rai terus berkembang dan meraih prestasi demi prestasi dari berbagai kejuaraan.

Masalah prestasi yang diraih Ade Rai tidak perlu diragukan lagi. Dari berbagai kejuaraan yang diikutinya selalu membuahkan hasil yang mengagumkan. Salah satunya kemenangannya di *Musclemania World* (Kejuaraan Dunia Binaraga) kelas berat ringan. Dari situlah kemudian

membawa Ade Rai menuju ke kejuaraan multi-event Asia Tenggara (Sea Games) pada tahun 1997. Pada kejuaraan tersebut Ade rai pun mampu mempersembahkan emas bagi bangsa Indonesia. Bahkan, setelah itu masih banyak piala dan medali yang dia raih dari berbagai kejuaraan tingkat nasional dan internasional.

Berkat prestasi-prestasinya itulah, Ade Rai turut mempromosikan binaraga di Indonesia. Dari sebelumnya yang sepi peminat, hingga akhirnya olahraga binaraga menjadi olahraga yang banyak diminati di Indonesia, baik oleh pria maupun wanita.

Setelah pensiun sebagai atlet pun, Ade Rai masih berkecimpung dalam dunia binaraga. Dia membuka beberapa pusat latihan dan kebugaran di beberapa daerah. Selain itu, Ade Rai juga menjual suplemen dan melakukan perlatihan sertifikasi untuk para profesional di bidang fitness. Ade juga aktif mengampanyekan hidup sehat melalui fitness dengan menerbitkan buku dan majalah serta menjadi pembicara di berbagai seminar dan acara.

Disarikan dari wikipedia

Berdasarkan bacaan di atas, temukan ide pokok masing-masing paragraf.

Paragraf	Ide Pokok
1	.....
2	.....
3	.....
4	.....
5	.....
6	.....
7	.....

Seorang atlet binaraga memerlukan latihan yang rutin, terukur, dan membutuhkan waktu yang tidak sebentar dalam membentuk otot-ototnya. Selain itu, mereka juga menjaga sekali pola makannya. Tentunya dengan pola makan yang sehat. Mereka sangat memperhatikan asupan makanannya mulai dari gizi, komposisi, porsi, dan kebersihannya. Jadi, untuk menjadi seorang binaragawan tidak bisa dilakukan secara instan dengan hanya minum obat-obatan atau suplemen penambah massa otot saja. Apalagi sampai mengkonsumsi bahan-bahan berbahaya hanya sekedar ingin cepat mendapatkan otot yang besar.

Ayo Berkreasi

Buatlah gambar cover tentang bacaan yang berjudul "Ade Rai, Binaragawan Perkasa Indonesia". Namun, sebelumnya coba ingatlah kembali unsur-unsur dan ragam desain dalam membuat gambar cover.

Gambar Cover	
Unsur-Unsur	**Ragam Desain**

Buatlah gambar cover pada kolom berikut.

Beni senang sekali hari ini. Dia senang bisa membantu Pak Anto. Beni pun juga dapat pengetahuan dan wawasan baru dari Pak Anto.

Ayo Renungkan

Dengan mempelajari organ gerak manusia, kita makin tahu betapa sempurnanya ciptaan Tuhan.

Tunjukkan sikap dan perilakumu yang menunjukkan bahwa kamu mensyukuri karunia Tuhan yang berupa organ gerak, yakni tulang dan otot.

Kerja Sama dengan Orang Tua

Orang tuamu adalah orang yang pekerja keras. Ayahmu setiap hari bekerja untuk mencari nafkah demi kelangsungan hidup keluargamu. Ibumu mulai dari pagi hingga larut malam bekerja mengurusimu, mengurus ayahmu, dan mengurus rumah. Bayangkan betapa lelahnya mereka. Bayangkan betapa lelahnya otot-otot mereka.

Untuk membantunya, berkenanlah kamu untuk memijiti mereka setiap ayahmu pulang kerja atau setiap ibumu beristirahat. Kamu mau, bukan?

Subtema 3

Lingkungan dan Manfaatnya



Ayo Mengamati

Amatilah ilustrasi gambar pada halaman sebelumnya. Buatlah sebuah cerita berdasarkan gambar-gambar tersebut.

Namun, sebelumnya kamu harus menentukan ide pokok tiap-tiap paragrafnya terlebih dulu.

Ide Pokok:

Cerita Berdasarkan Gambar:

Pengalaman di hari Minggu yang tidak kalah menariknya dibanding dengan Edo dan Beni adalah pengalaman yang dialami oleh Lani. Hari Minggu ini Lani diajak ayahnya pergi ke Madura. Ayah Lani ingin membeli beberapa kerajinan gerabah untuk pelanggannya. Seperti kita ketahui bersama bahwa Madura merupakan salah satu daerah penghasil kerajinan gerabah yang berkualitas tinggi.

Sepanjang perjalanan menuju tempat produksi gerabah, Lani sibuk mengamati sekelilingnya. Lani takjub melihat potensi alam yang ada di Madura. Lani juga begitu kagum akan orang-orangnya. Mereka pekerja keras. Mereka juga pandai memanfaatkan potensi alam yang ada di sekitarnya. Mereka bekerja keras dari pagi hingga sore. Tak kenal lelah meski harus berkubang dengan tanah. Menggali dan mengumpulkan tanah liat untuk dijadikan bahan pembuatan gerabah.

Ayo Membaca

Gerabah dari Pulau Madura

Salah satu warisan karya budaya yang sangat tua, luas persebaranya, dan mampu bertahan hingga sekarang adalah gerabah, yakni barang pecah belah dari tanah bakar yang dibuat secara tradisional. Gerabah juga dikenal dengan sebutan tembikar. Gerabah konon sudah dibuat manusia sejak mereka hidup menetap dan mulai bercocok tanam beberapa ribu tahun sebelum tahun masehi, dan kini masih kita dapatkan di seluruh pelosok Nusantara, tidak terkecuali di Pulau Madura.

Pada situs-situs kebudayaan dan purbakala, banyak dijumpai gerabah atau tembikar yang difungsikan sebagai peralatan atau perkakas rumah tangga dan untuk keperluan peribadahan serta penguburan mayat. Gerabah yang paling sederhana dibuat dan dibentuk hanya menggunakan tangan dengan ciri adonan yang kasar dan bagian-bagian gerabah tersebut masih dipenuhi oleh jejak-jejak jari. Selain itu, bentuknya kadang tidak simetris.

Tidak terkecuali di Pulau Madura, gerabah dibuat untuk difungsikan sebagai peralatan sehari-hari masyarakat setempat, yang dilakukan secara tradisional seperti apa yang dilakukan oleh para pendahuliunya. Kesamaan pembuatan gerabah di Madura sekarang ini dengan para pendahulunya adalah proses pembuatan dan bentuknya yang masih tradisional sama seperti gerabah-gerabah yang dihasilkan pada zaman terdahulu.

Gerabah-gerabah yang dihasilkan oleh para pengrajin di Madura

adalah gerabah yang dibuat dari tanah liat yang berwarna kuning dengan pasir halus. Tanah liat hitam dapat juga dipergunakan tetapi kualitasnya kurang baik.

Beberapa daerah di Madura menjadi penghasil gerabah, seperti di Mandala Andulyang, Duko Ru Baru, Yangkatan Kyangean, Baragung, Pademawa, Dalpenyang Pakaporan, dan Blega Bangkalan. Di antara daerah-daerah tersebut, yang sangat terkenal adalah Karang Penang Sampang dan Andulang Sumenep. Kedua daerah tersebut memproduksi gerabah dalam bentuk genteng.

Memang tidak semua daerah di Madura menghasilkan gerabah. Hal ini disebabkan karena tidak semua wilayah di Madura memiliki struktur tanah liat yang dijadikan bahan dasar pembuatan gerabah. Secara umum, tanah-tanah di Madura mengandung pasir yang tinggi, karena Pulau Madura dikelilingi oleh pantai, sehingga tidak bisa digunakan untuk membuat gerabah.

Di antara daerah-daerah penghasil gerabah tersebut ada semacam perjanjian kerja untuk membuat barang-barang yang sudah ditentukan secara turun-temurun atau spesialisasi. Dengan spesialisasi ini persaingan dapat dicegah. Gerabah Madura juga memiliki kekhasan lokal yang disebabkan oleh keahlian/keterampilan pengrajin, tersedianya bahan, teknik pembuatan, dan teknik pembakaran. Dengan spesialisasi dan ciri khasnya itu, banyak kampung diberi nama sesuai dengan nama jenis tembikar tertentu.

Peralatan pengrajin gerabah Madura adalah alat-alat tradisional yang tidak jauh bedanya dengan yang sudah digunakan pada zaman prasejarah. Alat-alat umum adalah cangkul, linggis, ember, dan alat-alat khusus seperti berikut.

1. *Panombuk* atau penumbuk berupa bulatan bertangkai untuk alat pembentuk bagian dalam.
2. *Panempa* atau penempa untuk pembentuk dan penghalus bagian luar berupa sekeping papan.
3. *Pangorek* atau *pengerok*, sejenis sabit bermata miring bertangkai panjang untuk menghaluskan bagian dalam.
4. *Panyabungan*, wadah air untuk menetesi gerabah dengan secarik kain agar mudah dihaluskan.
5. *Pangeled*, secarik kain untuk membentuk bibir gerabah.
6. *Pangajakan*, sejenis nyiru untuk ayakan pasir.
7. *Pangabuan*, tempat abu.
8. *Panompal*, alat menyisikan abu dari pembakaran.

9. *Wer-kower*, galah berujung kawat lengkung.
10. *Pamatong*, sejenis pisau atau kawat pemotong tanah liat.
11. *Pungku*, pembakaran gerabah.

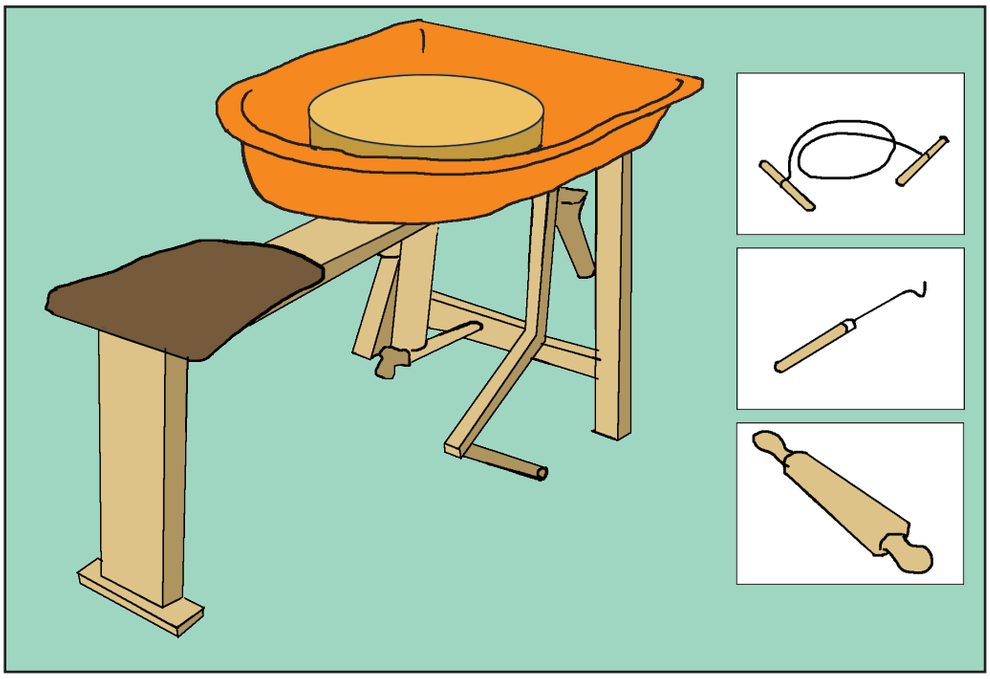

Adapun proses pembuatan gerabah dilakukan dengan tahapan-tahapan yang harus dilakukan secara berurutan. Proses pembuatan gerabah tersebut sebagai berikut.

1. Menyiapkan bahan berupa tanah liat.
2. Mengaduk tanah liat dengan dicampur air.
3. Setelah jadi adonan, diambil per bongkahan untuk dibuat bentuk kasar.
4. Dengan menggunakan kain *pangeled*, bibir atau pinggiran bongkahan dibentuk sehingga bulat melingkar.
5. Bila yang dibuat sejenis periuk, maka ketika pinggiran atau bibir sudah jadi lalu diangin-anginkan. Baru kemudian membuat bagian perut yang terpisah dengan bibir, kemudian setelah jadi perut dan bibir disambung dan diperhalus.
6. Bila yang dibuat bertelinga atau bertangkai, maka dibuatkan telinga atau tangkai untuk kemudian ditempelkan atau digabungkan dan diperhalus.
7. Setelah halus dan diteliti kesempurnaannya, kemudian dijemur atau dibakar hingga benar-benar kering.
8. Langkah terakhir setelah kering adalah dibersihkan. Namun untuk beberapa daerah ada yang masih menyempurnakannya dengan cat yang berasal dari lumpur.

Keberadaan pengrajin gerabah di Madura ini telah banyak memberikan manfaat, baik untuk pengrajin, pemakai maupun untuk masyarakat umum. Pemakai gerabah Madura memperoleh banyak keuntungan seperti harga murah, anti karat, mudah dibersihkan, dan mengurangi polusi. Di samping itu, juga dapat menyerap banyak tenaga kerja. Kerajinan gerabah ini juga merupakan salah satu cara melestarikan warisan budaya yang telah turun menurun. Mengingat manfaat-manfaatnya tersebut, maka pelestariannya perlu mendapat perhatian kita semua. Salah satu caranya dengan menjaga kualitas.

Meski gerabah masih tetap diproduksi, tetapi dalam perkembangannya dihadapkan pada produk-produk modern. Produk-produk modern tersebut tidak hanya proses pembuatannya yang modern, namun juga menggunakan bahan-bahan yang lebih praktis dan lebih tahan lama, seperti dari plastik, karet, besi, dan aluminium. Akibatnya, lambat laun menggeser keberadaan gerabah. Para pengrajin pun juga terancam.

Disarikan dari : www. kebudayaanindonesia.com

Ayo Menulis

Berdasarkan bacaan di atas, temukan ide pokok masing-masing paragraf.

Paragraf	Ide Pokok
1	....
2	....
3	....

4	....
5	....
6	....
7	....
8	....
9	....
10	....
11	....

Ayo Berlatih

Kamu sudah bisa menentukan ide pokok dari sebuah bacaan, sekarang kembangkan ide-ide pokok berikut menjadi sebuah paragraf.

Tanah liat banyak kegunaannya.

Proses pembuatan gerabah dari tanah liat.

Macam-macam peralatan yang terbuat dari tanah liat.

Lani dan ayahnya sampai di tempat produksi gerabah. Di sana juga terdapat ruang pajang yang memamerkan berbagai hasil kerajinan gerabah. Bagi pelanggan yang akan membeli gerabah tinggal menunjuk contoh gerabah yang dipamerkan di ruang pajang tersebut. Untuk kemudian diambilkan sesuai dengan pesanan oleh pengrajin di tempat produksi atau gudang.

"Wah, hebat kualitas gerabah-gerabah ini sangat baik," puji Ayah Lani.

"Benar, Ayah. Jadi bingung memilihnya, karena semuanya bagus-bagus," kata Lani.

"Lani, memang harus begini. Kerajinan gerabah ini telah menjadi tumpuan nafkah masyarakat di sini. Jadi, mereka pun mengerjakannya dengan sepenuh hati. Mereka benar-benar menjaga kualitasnya, mulai dari pemilihan bahan baku, proses produksi, *finishing*, pengemasan, hingga sampai pemasarannya. Jika mereka mengerjakannya sembarangan, mereka lama-kelamaan akan kehilangan pelanggan yang pada akhirnya justru akan mematikan sumber penghasilan mereka," jelas Ayah Lani.

"Betul sekali, Ayah," kata Lani.

Ayo Renungkan

Pengrajin gerabah merupakan salah satu profesi yang ada di Indonesia. Para pengrajin tersebut bekerja keras untuk mencari nafkah untuk keluarganya.

Begitu juga dengan orang tuamu, walaupun memiliki profesi yang berbeda, tetapi tujuannya sama, yakni mencari nafkah untuk menghidupi keluarganya.

Lalu, bagaimanakah caramu untuk membalas kerja keras orang tuamu?

Kerja Sama dengan Orang Tua

Mintalah kepada orang tuamu untuk menceritakan profesinya. Kemudian catatlah dan susunlah menjadi sebuah cerita menarik.

Pembelajaran 2

Selesai memilih gerabah yang akan dibeli, Lani diajak ayahnya untuk ke belakang rumah, tempat memproduksi berbagai macam gerabah.

Banyak pengrajin yang sedang bekerja. Semua pengrajin memiliki pembagian tugas masing-masing. Ada yang membuat adonan dari tanah liat. Ada yang sedang mencetak. Ada yang menjemur dan membakar gerabah-gerabah yang baru setengah jadi. Ada juga yang sedang mewarnai gerabah-gerabah yang telah kering.

"Pak, bolehkah saya mencoba membentuk gerabah?" pinta Lani kepada salah satu pengrajin.

"Memangnya kamu bisa, Lani?" goda Ayah Lani.

"Ah, Ayah, semuanya kan perlu dicoba. Soal hasilnya, dipikir belakangan, ' canda Lani.

"Kalu Adik mau mencobanya, silahkan. Saya akan dengan senang hati membantu Adik," kata Pengrajin.

"Terima kasih banyak, Pak," kata Lani.

Lani pun mencoba membuat dan membentuk gerabah dari adonan tanah liat yang sudah disiapkan. Pada percobaan pertama gagal.

Lani mencoba lagi. Untuk kali ini Lani lebih berhati-hati. Dia mengikuti semua petunjuk yang diberikan oleh salah seorang pengrajin. Pada percobaan kali ini meskipun belum berhasil juga namun sudah menunjukkan peningkatan dibandingkan dengan percobaan sebelumnya.

Pengrajin pun terus memberikan semangat kepada Lani. Lani pun makin terpacu mencoba dan mencoba lagi. Hingga pada akhirnya Lani mengalami kelelahan. Namun, Lani belum juga berhasil membuat gerabah yang bagus.

"Dik Lani, tahukah kamu penyebab kamu gagal membuat gerabah yang bagus? Ya, karena tangan dan kakimu kurang terampil. Pergelangan tangan dan jari jemarimu masih terlalu kaku dalam membentuk gerabah. Adapun kakimu kurang kuat dalam memutar alatnya," jelas Pengrajin.

"Oh, begitu ya, Pak. Ternyata ada pengaruhnya juga ya kemampuan dan keterampilan tulang dan otot untuk menghasilkan gerabah dengan bentuk yang bagus," kata Lani.

"Oh betul sekali, Lani. Dalam setiap bidang diperlukan kemampuan dan keterampilan. Misalnya, pengrajin yang terampil akan dapat menghasilkan gerabah yang berkualitas dan bernilai seni yang tinggi. Petani yang terampil akan dapat menghasilkan panenan yang melimpah. Atlet yang terampil akan terus berprestasi," jelas Ayah Lani.

"Lani, juga perlu diingat bahwa setiap gerakan dalam setiap kegiatan yang kita lakukan harus kita lakukan dengan benar. Agar tidak terjadi gangguan atau kelainan pada organ gerak kita, jangan melakukan kegiatan-kegiatan yang terlalu membebani kerja organ gerak tubuh kita.

Tubuh kita juga tidak boleh terlalu dipaksakan untuk bekerja sepanjang waktu. Adakalanya tubuh kita, terutama organ gerak memerlukan waktu untuk istirahat. Saatnya bekerja kita harus bekerja dengan benar. Pada saat istirahat kita juga harus beristirahat dengan benar pula," kata Pengrajin.

"Coba kamu perhatikan pengrajin tua itu. Kasihan sekali, tubuhnya sekarang bungkuk. Pada saat mudanya dulu dia terus memaksakan tubuhnya untuk bekerja tanpa mempedulikan waktu beristirahat. Sejak muda dia sudah jadi pengrajin gerabah, waktunya dihabiskan untuk selalu duduk membungkuk membentuk gerabah-gerabah pesanan. Dia pengrajin yang rajin dan pekerja keras, namun sayangnya dia melupakan waktu untuk beristirahat. Pada akhirnya, kini tubuhnya menjadi bungkuk," kata pengrajin.

"Benar sekali, Lani. Tulang pengrajin itu telah mengalami kelainan atau gangguan, sehingga tidak bisa lagi bekerja sebagaimana mestinya, " tambah Ayah Lani.

Ayo Mengamati

Macam-macam Kelainan pada Organ Gerak Pasif (Tulang)

Fraktura/Patah Tulang

Kelainan pada tulang akibat kecelakaan, baik kendaraan bermotor atau jatuh.

Dibedakan menjadi 2 yaitu fraktura yang tertutup (patah tulang yang tidak sampai merobek kulit/otot) dan fraktura yang terbuka (patah tulang yang merobek/ menembus kulit/otot).

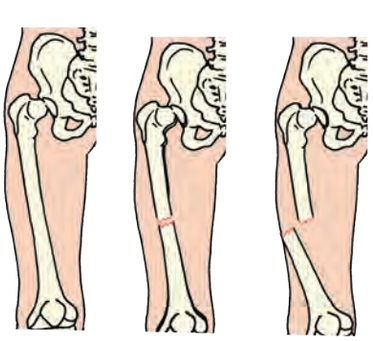

Osteoporosis

Kelainan pada tulang yang disebabkan karena adanya pengeroposan tulang. Hal ini karena tubuh sudah tidak mampu lagi menyerap dan menggunakan kalsium secara normal.

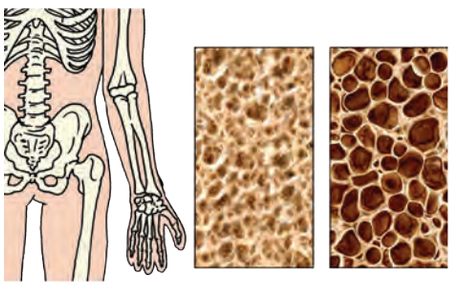

Fisura/Retak Tulang

Kelainan tulang yang menimbulkan keretakan pada tulang akibat kecelakaan.

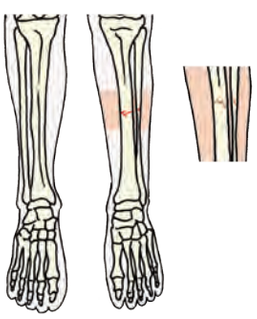

Lordosis

Kelainan tulang karena sikap duduk yang salah sehingga tulang belakang melengkung pada daerah lumbalis. Hal ini akan mengakibatkan posisi kepala tertarik ke belakang.

Skoliosis

Kelainan tulang karena sikap duduk yang salah sehingga tulang belakang melengkung ke arah sampng. Hal ini akan menyebabkan badan akan bengkok membentuk huruf "S".

Kifosis

Kelainan tulang karena sikap duduk membungkuk sehingga tulang belakang membengkok ke belakang.

Ayo Berkreasi

Coba kamu amati kembali gambar tentang kelainan organ gerak manusia di atas, terutama lordosis, skoliosis, dan kifosis. Amatilah bentuk tulangnya dari masing-masing gambar tersebut. Kemudian buatlah model sederhananya dengan menggunakan tanah liat.

Langkah kerja:

1. Siapkan tanah liat dan air.
2. Campur dan aduklah tanah liat dengan air.
3. Remas-remas atau injak-injaklah tanah liat yang sudah tercampur air tersebut dan pastikan sampai lengket. Jangan sampai encer atau masih terlalu kasar.
4. Bentuklah adonan tanah liat tersebut menyerupai tokoh manusia yang mengalami kelainan tulang lordosis, skoliosis, dan kifosis.
5. Setelah terbentuk, keringkan dengan mengangin-anginkannya. Jangan dijemur langsung di bawah terik matahari, karena akan menyebabkan terjadinya retakan dan pecah.
6. Setelah kering, bersihkan dan berilah warna yang sesuai.

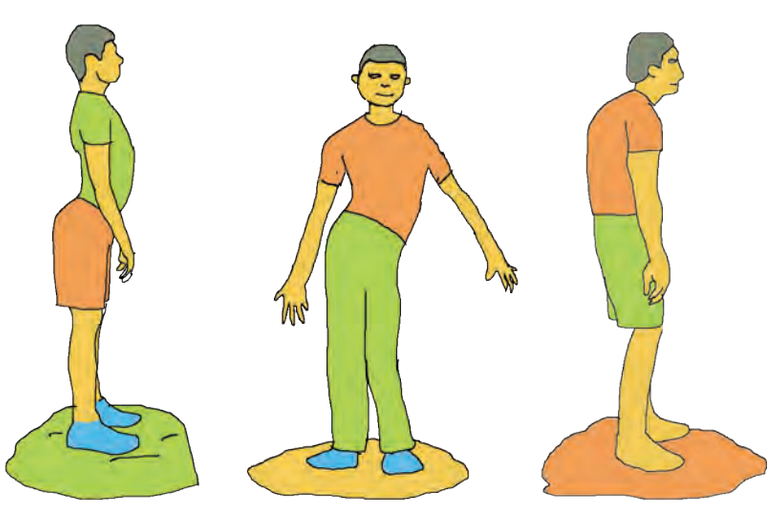

LORDOSIS SKOLIOSIS KIFOSIS

Semua organ dalam tubuh kita, termasuk organ gerak harus terus kita jaga. Kita harus selalu memerhatikan setiap gerakan yang kita lakukan. Setiap gerakan harus kita lakukan dengan benar untuk menghindari terjadinya gangguan dan kelainan pada organ gerak kita, khususnya tulang.

Ayo Membaca

Posisi dan Sikap Duduk yang Benar dan Sehat

Kadang saya merasa heran dengan Pak John yang sering mengeluh punggungnya nyeri dan pegal. Padahal setahu saya, Pak John tidak pernah bekerja berat. Jabatan di kantornya pun cukup tinggi, sebagai manager pemasaran. Pak John sering menghabiskan waktu kerjanya dengan duduk.

Pada suatu sore, Pak John mengeluh lagi tentang sakitnya.

"Bu Catrine kenapa ya punggung saya sering pegal dan nyeri. Setiap kali duduk di kursi saya merasa tidak nyaman. Badan saya sering pegal dan nyeri, tidak hanya di punggung saja, namun juga di bahu dan leher. Apa mungkin karena posisi duduk saya yang tidak benar, ya?" kata Pak John. Keluhan ini sebenarnya juga banyak dialami oleh para eksekutif dan pekerja kantoran.

Berbagai posisi tubuh yang tidak tepat dapat mengakibatkan otot-otot tertentu bekerja secara berlebih. Misalnya saat duduk menulis, bekerja di depan komputer dengan posisi duduk yang tidak tepat, kebiasaan menelpon dengan menjepit telepon di antara kuping dan bahu. Hal-hal semacam inilah yang mengakibatkan munculnya keluhan-keluhan seperti apa yang dialami oleh Pak John.

Tulang punggung merupakan bagian tubuh yang memiliki peranan besar dalam menjaga kestabilan tubuh. Tidak dapat dipungkiri bahwa sebagian aktivitas sehari-hari kita dilakukan dengan posisi duduk, sehingga sangatlah penting untuk mengetahui posisi duduk yang benar untuk menjaga kesehatan tulang punggung kita.

Lalu bagaimanakah posisi duduk yang benar untuk mencegah terjadinya nyeri dan pegal pada punggung, bahu, dan leher itu? Posisi dan sikap duduk yang benar itu adalah posisi dan sikap duduk yang ergonomis. Pada saat duduk, usahakan posisi kepala berada segaris dengan tubuh dan menghadap ke depan. Bahu rileks dengan lengan berada pada kedua sisi tubuh. Siku menempel pada tubuh dan menekuk membentuk sudut 90-120 derajat. Punggung harus ditopang secara penuh dengan penopang pada saat tegak, atau sedikit bersandar. Posisi paha dan panggul ditopang oleh dudukan kursi dan sejajar dengan lantai. Sedangkan lutut setinggi panggul, membentuk sudut 90 derajat.

Meskipun sudah dapat melakukan posisi dan sikap duduk ergonomis, namun juga tidak boleh duduk dengan jangka waktu yang lama. Oleh karena itu seringlah beranjak atau sekedar mengubah posisi. Jika

diperlukan, lakukan gerakan peregangan, agar otot-otot kembali lemas dan tidak terjadi kekakuan.

Selain itu, pada saat duduk jika ingin mengambil sesuatu yang berada di belakang, jangan sampai memuntir punggung. Sebaiknya putarlah keseluruhan tubuh sebagai satu kesatuan.

Memenuhi kebutuhan cairan tubuh juga dapat menjaga kesehatan tulang kita. Meskipun kebutuhan cairan tiap orang berbeda-beda, namun paling tidak kita harus minum minimal 6 gelas sehari. Hal ini berfungsi untuk menjaga kelembaban otot dan tulang sehingga dapat dengan rileks melakukan fungsinya.

Ada yang tidak kalah pentingnya lagi, yakni pilihlah meja dan kursi yang tepat pula. Dengan demikian akan terhindar dari timbulnya rasa nyeri dan pegal setelah duduk.

Sumber: https://teguhiw.me.wordpress.com

Berdasarkan bacaan di atas, temukan ide pokok masing-masing paragrafnya.

Paragraf	Ide Pokok
1	....
2	....
3	....

4	.....
5	.....
6	.....
7	.....
8	.....
9	.....

Ayo Berkreasi

Kamu sudah membaca bacaan di atas, bukan? Tentunya kamu sudah memahami isi bacaan tersebut.

Bacaan di atas bisa disajikan ke dalam bentuk komik agar lebih menarik.

Perhatikan contoh berikut.

Lantas, apakah komik itu?

Komik adalah suatu bentuk seni yang menggunakan gambar-gambar tidak bergerak dan disusun sedemikian rupa sehingga membentuk jalinan cerita.

Biasanya komik dicetak di atas kertas dan dilengkapi dengan teks. Teks dalam komik berfungsi untuk menjelaskan, melengkapi, dan memperdalam penyampaian gambar secara keseluruhan. Teks atau kata-kata biasanya disajikan dalam gelembung-gelembung yang diserasikan dengan gambar.

Sekarang giliranmu. Buatlah komik dengan memilih salah satu tema berikut ini.

1. Sikap dan posisi membaca yang benar
2. Proses pembuatan gerabah
3. Berolahraga

Buatlah pada buku gambar atau kertas gambarmu. Mintalah pendapat dari guru dan teman-temanmu.

Ayo Renungkan

Kamu telah mengetahui kelainan, gangguan, dan penyakit pada organ gerak, khususnya tulang beserta penyebabnya. Coba renungkan, bagaimana caramu menjaga organ gerak dalam tubuhmu?

Kerja Sama dengan Orang Tua

Amatilah perilaku anggota keluargamu. Kemudian buatlah satu rangkaian cerita bergambar.

Tunjukan hasilnya kepada orang tuamu. Jangan lupa untuk meminta masukan atau pendapat dari orang tua.

Pembelajaran 3

Lani sangat kagum dengan potensi alam yang ada di wilayah Madura. Mulai bahan tambang, hasil hutan, sampai dengan hasil pertanian dan hasil lautnya. Semua itu bisa dimanfaatkan dengan sebak-baiknya untuk meningkatkan taraf kehidupan masyarakatnya.

Pulau Madura masuk dalam Provinsi Jawa Timur. Meskipun demikian, secara geografis Pulau Madura terpisah dengan kabupaten-kabupaten lain di Jawa Timur. Madura merupakan pulau tersendiri yang terpisah dengan pulau Jawa.

Untuk mencapai pulau Madura harus melewati Selat Madura. Namun, sekarang ini berkat kemajuan pembangunan nasional telah dibangun jembatan Suramadu yang melintasi Selat Madura dan menghubungkan Surabaya dengan Madura. Dengan demikian, untuk mencapai pulau Madura bisa melalui perjalanan darat.

Kondisi Pulau Madura yang terpisah dengan Pulau Jawa tersebut merupakan contoh kecil kondisi geografis Indonesia pada umumnya. Indonesia merupakan negara maritim dan kepulauan terbesar di dunia. Hampir 2/3 wilayahnya merupakan lautan, antara pulau satu dengan pulau yang lain disatukan oleh laut. Meskipun demikian, bukanlah menjadi penghalang bagi setiap suku bangsa di Indonesia untuk saling berhubungan dengan suku-suku bangsa lainnya.

Ayo Mengamati

Kondisi geografis Indonesia sebagai negara maritim dan kepulauan menyimpan potensi yang besar dalam berbagai bidang, seperti di bidang ekonomi, sosial, budaya, dan transportasi. Potensi-potensi tersebut dapat menjadi modal yang penting dalam pembangunan nasional guna mewujudkan kesejahteraan masyarakatnya.

Wilayah Indonesia yang berupa kepulauan, antara pulau satu dengan yang lainnya disatukan oleh laut mengakibatkan bervariasinya potensi yang dimiliki oleh bangsa Indonesia. Masing-masing pulau memiliki karakteristik masing-masing, mulai dari kondisi alam maupun kondisi sosial-budayanya. Variasi dan karakteristik potensi tersebut terlihat dari lengkap dan beragamnya bentang alam dan hasil alamnya, beragamnya suku bangsa yang mengakibatkan beragam pula ada istiadat dan budayanya, serta beragamnya agama, golongan, dan kelompok masyarakatnya. Keberagaman yang disebabkan adanya perbedaan antara pulau satu dengan pulau yang lainnya ini tidaklah menjadi pemecah dan perenggang, namun justru menjadi pemersatu, karena antara yang satu dengan yang lain bisa saling melengkapi.

Pengaruh Kondisi Geografis Indonesia sebagai Negara Maritim terhadap Kehidupan Ekonomi Masyarakat

Kondisi geografis sebagai negara maritim dan kepulauan membawa banyak keuntungan bagi bangsa Indonesia. Wilayah laut Indonesia yang sangat luas telah diakui secara internasional sebagai negara maritim yang ditetapkan dalam UNCLOS pada tahun 1982. Hal ini berarti Bangsa Indonesia diberi kewenangan untuk memanfaatkan potensi sumber daya laut.

Cakupan wilayah yang sangat besar dan luas, tentu saja laut Indonesia mengandung keanekaragaman sumber daya alam laut yang sangat potensial, baik hayati maupun non-hayati. Sumber daya alam laut tersebut antara lain ikan, terumbu karang dengan kekayaan biologi yang bernilai ekonomi tinggi, wisata bahari, sumber energi minyak dan gas bumi, bahan mineral, dan juga media transportasi antarpulau. Semua potensi alam tersebut tersedia dalam jumlah yang besar dan tersebar di seluruh wilayah Indonesia.

Besarnya peluang ekonomi dari pemanfaatan potensi sumber daya laut yang sedemikian besar ini tentunya dapat memberikan kontribusi bagi kehidupan ekonomi masyarakat Indonesia. Hingga pada akhirnya juga akan memberikan kontribusi bagi kesejahteraan bangsa.

Kelompok masyarakat yang bisa merasakan langsung potensi kekayaan sumber daya kelautan ini adalah masyarakat yang berda di pesisir. Banyak jenis pekerjaan yang bisa diusahakan untuk menunjang kehidupan ekonominya.

Ayo Berlatih

Kelompok masyarakat yang bisa merasakan langsung potensi kekayaan sumber daya kelautan ini adalah masyarakat yang berada di pesisir. Banyak jenis pekerjaan yang bisa diusahakan untuk menunjang kehidupan ekonominya.

Ayo sebutkan jenis-jenis usaha atau pekerjaan yang berkaitan dengan pemanfaatan sumber daya alam laut di Indonesia.

Jenis Pekerjaan yang Berkaitan dengan Pemanfaatan Sumber Daya Laut.	
	1. .....
	2. .....
	3. .....
	4. .....
	5. .....
	6. .....

Ayo Mengamati

Pengaruh Kondisi Geografis Indonesia sebagai Negara Maritim terhadap Kehidupan Sosial Masyarakat

Sebagai negara maritim dan kepulauan yang berada di antara Benua Australia dan Asia membawa pengaruh terhadap kehidupan sosial budaya bangsa Indonesia. Hal ini bisa terjadi karena dengan posisi tersebut menyebabkan Indonesia menjadi jalur perdagangan dunia. Mau tidak mau banyak pedagang dari berbagai negara di seluruh belahan bumi ini akan melewati dan mampir ke Indonesia. Pedagang-pedagang dari berbagai negara tersebut tentunya memiliki latar

belakang yang berbeda antara satu dengan yang lainnya. Para pedagang yang mampir dan ada sebagian yang menetap di Indonesia turut membawa adat budaya dari negara asalnya. Lambat laun adat budaya yang dibawa tersebut akan berbaur, bercampur, bahkan melebur dengan adat budaya asli Indonesia.

Berikut adalah beberapa dampak yang diakibatkan oleh letak dan kondisi geografis bangsa Indonesia sebagai negara maritim atau kepulauan.

1. Komunikasi dan interaksi antarpenduduk menjadi lebih mudah, baik antarwarga Indonesia maupun orang Indonesia dengan warga asing. Hal ini didukung adanya kemajuan teknologi di bidang pelayaran antarpulau dan antarnegara.
2. Terjadinya pembauran, pencampuran, atau peleburan nilai-nilai antarpulau dan antarnegara.
3. Munculnya perkampungan-perkampungan etnis tertentu, seperti Pecinan dan Kampung Arab.
4. Terjadinya perubahan perilaku masyarakat karena pengaruh masuknya pola dan nilai perilaku dari pulau, daerah, maupun negara lain.
5. Terjadinya perpindahan ilmu, pengetahuan, dan teknologi.

Ayo Menulis

Ada dampak positif, tentunya juga ada dampak negatifnya. Coba ceritakan berbagai dampak yang timbul sebagai akibat dari letak dan kondisi geografis Indonesia sebagai negara maritim dan kepulauan.

Dampak Positif	Dampak Negatif

Ayo Berkreasi

Bersama kelompokmu buatlah kliping gambar tentang kondisi ekonomi dan sosial masyarakat sebagai akibat dari kondisi geografis Indonesia sebagai negara maritim.

Kumpulkan gambar-gambar yang sesuai yang bisa kamu dapatkan melalui surat kabar, majalah, buku, atau internet. Berilah penjelasan singkat dari setiap gambar yang kamu kumpulkan. Susunlah gambar-gambar yang telah kamu kumpulkan menjadi sebuah buku.

Ayo Menulis

Susunlah laporan singkat mengenai kliping yang telah kamu buat. Kemudian, presentasikan di hadapan guru dan teman-temanmu.

Format laporan sebagai berikut.

Laporan

Pengaruh Kondisi Geografis Bangsa Indonesia sebagai Negara Maritim terhadap Kehidupan Ekonomi dan Sosial Masyarakatnya

Kehidupan Ekonomi

Kehidupan Sosial

Bangsa Indonesia dikenal sebagai bangsa maritim sejak zaman dahulu. Bahkan, sempat mencapai kejayaan pada masa Kerajaan Sriwijaya dan Majapahit.

Ayo Membaca

Kejayaan Bahari Masa Lalu

Oleh: Dr. Y. Paonganan, S.Si., M.Si

Sejarah telah mencatat bahwa kejayaan bahari bangsa Indonesia sudah lahir sebelum kemerdekaan. Hal ini dibuktikan dengan adanya temuan-temuan situs prasejarah maupun sejarah.

Penemuan situs prasejarah di gua-gua Pulau Muna, Seram, dan Arguni yang dipenuhi oleh lukisan-lukisan perahu layar menggambarkan bahwa

nenek moyang bangsa Indonesia merupakan bangsa pelaut. Selain itu, ditemukan kesamaan benda-benda sejarah suku Aborigin di Australia dengan benda-benda sejarah yang ditemukan di Pulau Jawa. Penemuan ini menggambarkan bahwa nenek moyang bangsa kita telah melakukan hubungan dengan bangsa lain, yang tentunya menggunakan kapal-kapal layar.

Kerajaan Sriwijaya bahkan memiliki armada laut yang besar dan kuat. Armada laut Sriwijaya mampu menguasai jaur perdagangan laut dan memungut cukai atas penggunaan laut. Pengaruh Sriwijaya meliputi Asia Tenggara. Hal ini dibuktikan dengan catatan sejarah bahwa terdapat hubungan erat dengan Kerajaan Campa yang terletak di antara Kamboja dan Laos.

Kerajaan Mataram Kuno di Jawa Tengah mampu membangun Candi Borobudur. Pada Candi tersebut terdapat relief berupa gambar perahu layar dengan tiang-tiang layar yang kukuh dan menggunakan layar segi empat yang lebar.

Kerajaan Singosari di bawah kepemimpinan Raja Kertanegara pun juga memiliki armada kapal dagang yang mampu mengadakan hubungan-hubungan dagang lintas laut. Bahkan, perkembangan Kerajaan Singosari dianggap sebagai ancaman bagi Kerajaan Tiongkok dengan rajanya Khu Bilai Khan. Raja Khu Bilai Khan mengirimkan armada perangnya dan mendarat di Pulau Jawa.

Pada masa itulah, Raden Wijaya mendirikan Kerajaan Majapahit. Kerajaan Majapahit kemudian berkembang menjadi kerajaan maritim yang besar. Kerajaan Majapahit memiliki pengaruh dan kekuasaan yang luas meliputi wilayah Nusantara. Dengan kekuatan armada lautnya dan didukung oleh kemampuan perang Patih Gajah Mada, wilayah Kerajaan Majapahit kian luas.

Dengan bukti-bukti sejarah inilah tidak bisa dielakkan bahwa kejayaan bahari bangsa Indonesia telah ada sejak zaman dahulu. Namun dalam perjalanannya, kejayaan bahari ini mulai mengalami keredupan seiring terjadinya penjajahan Belanda dengan praktik kebaharian kolonialnya.

Pada masa kolonial Belanda, masyarakat Indonesia dibatasi berhubungan dengan laut, misalnya larangan berdagang selain dengan pihak Belanda, padahal sebelumnya telah muncul beberapa kerajaan bahari Nusantara. Hal ini mengakibatkan budaya bahari Indonesia memasuki masa suramnya.

Pada masa kolonial Belanda juga terjadi pengikisan semangat bahari Bangsa Indonesia, dikarenakan pemerintahan kolonial lebih mementingkan bidang agraris untuk kepentingan mereka dibandingkan

dengan bidang kemaritiman. Pemerintahan kolonial menggenjot bidang agraris dengan tujuan untuk memenuhi kepentingan dagang rempah-rempah mereka dengan negara-negara di Eropa.

Tentukan ide pokok dari masing-masing paragraf bacaan di atas.

Paragraf	Ide Pokok
1	Sejarah telah mencatat bahwa kejayaan bahari bangsa Indonesia sudah lahir sebelum kemerdekaan.
2	.....
3	.....
4	.....
5	.....
6	.....

7	.....
8	.....
9	.....
10	.....
11	.....

Keberagaman yang disebabkan adanya perbedaan antara pulau satu dengan pulau yang lainnya tidaklah menjadi pemecah dan perenggang, namun justru menjadi pemersatu karena antara yang satu dengan yang lain bisa saling melengkapi. Hal ini sesuai dengan semangat persatuan dan kesatuan seperti pencerminan nilai-nilai Pancasila, khususnya Sila Persatuan Indonesia. Selain itu juga mencerminkan nilai-nilai yang terkandung sila Keadilan Sosial Bagi Seluruh Rakyat Indonesia.

Tahukah kamu, meskipun terdiri atas lima sila namun Pancasila itu merupakan satu kesatuan yang utuh?

Pancasila diumpamakan sebagai satu paket lengkap yang menopang Negara Kesatuan Republik Indonesia. Pancasila merupakan satu kesatuan yang bulat dan utuh dari kelima silanya. Sila kesatu menjiwai sila kedua, menjiwai sila ketiga, keempat, dan kelima. Sila kedua dijiwai oleh sila kesatu, ketiga, keempat, dan kelima, dan begitu seterusnya. Kelima sila tidak bisa dilepas satu dengan yang lainnya. Walaupun masing-masing sila mempunyai nilai-nilai sendiri tetapi hubungan antarsila merupakan hubungan yang utuh dan saling terkait.

Setiap sila yang membentuk Pancasila merupakan unsur yang mutlak yang membentuk kesatuan, bukan unsur pelengkap. Artinya satu sila menjiwai dan dijiwai oleh sila-sila yang lain. Sila Pertama menjiwai sila kedua, ketiga, keempat, dan kelima, dan demikian seterusnya. Misalnya, meskipun Sila Ketuhanan Yang Maha Esa merupakan sila yang berkaitan dengan Tuhan, tetapi tidak berarti sila-sila yang lain hanya sebagai pelengkap saja.

Setiap sila yang membentuk Pancasila juga sebagai satu kesatuan yang mutlak, tidak dapat ditambah dan dikurangi. Oleh karena itu, Pancasila tidak dapat diubah menjadi Trisila atau ekasila.

Ayo Berlatih

Untuk menambah pemahamanmu bahwa sila-sila dalam Pancasila merupakan satu kesatuan yang utuh dan setiap sila dijiwai dan menjiwai sila yang lain, coba sebutkan contoh-contoh perilaku berikut mencerminkan sila-sila apa saja. Satu contoh perilaku bisa mencerminkan satu sila, dua sila, atau lebih.

Pemilihan ketua kelas	**Mencerminkan Sila** • Keadilan sosial bagi seluruh rakyat Indonesia • Persatuan Indonesia • Kerakyatan yang dipimpin oleh hikmat kebijaksanaan dalam permusyawaratan/ perwakilan • Kemanusiaan yang adil dan beradab
Perayaan hari besar keagamaan	**Mencerminkan Sila**
Gotong royong	**Mencerminkan Sila**
Musyawarah mufakat	**Mencerminkan Sila**
Menjenguk orang sakit	**Mencerminkan Sila**

Pancasila menjadi pandangan hidup bangsa Indonesia, maka dari itu perilaku dan sikap masyarakatnya haruslah mencerminkan nilai-nilai luhur Pancasila.

Salah satu contoh pengambilan keputusan yang sesuai dengan nilai-nilai Pancasila adalah pelaksanaan musyawarah untuk mencapai mufakat. Mufakat adalah kebulatan pendapat atau suara dari peserta rapat. Lalu bagaimanakah jika mufakat atau kebulatan pendapat atau suara tidak tercapai? Jika terjadi demikian, maka akan dilakukan voting atau pemungutan suara dan menentukan suara yang terbanyak adalah sebagai keputusan bersama. Contoh proses pemungutan suara adalah pemilu, baik pemilihan presiden, anggota DPR dan DPD, maupun pemilihan kepala daerah atau Pilkada.

Sekarang buatlah laporan mengenai pengambilan keputusan yang sesuai dengan nilai-nilai Pancasila. Laporan yang kamu susun bisa berdasarkan pengalaman pribadi atau kelompok.

Ayo Menulis

Format Laporan

Laporan Mengenai Pengambilan Keputusan yang Sesuai dengan Nilai-Nilai Pancasila

Penyusun :

Hari/Tanggal :

Isi Laporan :

Ayo Renungkan

Dengan mempelajari letak geografis dan kondisi geografis Indonesia sebagai negara maritim, kita makin bangga dan bersyukur menjadi warga negara Indonesia. Namun juga perlu diingat bahwa dengan kondisi tersebut akan banyak terjadi penyerapan, pertukaran, peleburan, percampuran, dan pembauran nilai dan budaya dari daerah atau negara lain. Oleh karena itu, kita harus pandai-pandai memilih dan memilah nilai dan budaya dari daerah atau negara lain.

Bagaimanakah sikapmu terhadap masuknya nilai dan budaya dari daerah atau negara lain?

Kerja Sama dengan Orang Tua

Mintalah pendapat orang tuamu mengenai perilaku-perilaku orang-orang di wilayah tempat tinggalmu. Adakah perilaku mereka yang sesuai dengan nilai-nilai yang terkandung dalam sila-sila Pancasila?

Pembelajaran 4

Nenek Moyangku

Nenek Moyangku seorang pelaut
Gemar mengarung luas samudra
Menerjang ombak tiada takut
Menempuh badai sudah biasa

Angin bertiup layar terkembang
Ombak berdebur di tepi pantai
Pemuda berani maju sekarang
Ke laut kita beramai-ramai

Lani senang sekali mendengar penjelasan mengenai kejayaan bahari nenek moyang dari ayahnya saat mengunjungi tempat produksi gerabah. Dia pun teringat akan sebuah lagu tentang kegagahan nenek moyang bangsa Indonesia dalam mengarungi lautan. Dia pun spontan menyanyikannya di hadapan ayah dan para pengrajin gerabah. Semua orang yang mendengarkanya senang dan terhibur.

Kisah kejayaan bahari bangsa Indonesia sebagai negara maritim pada masa lalu membuat kita bangga. Akankah masa-masa tersebut dapat terulang lagi sekarang dan ke depan?

Ayo Membaca



Kapal Phinisi, Kapal Penjelajah Dunia

Kapal Phinisi adalah sebuah kapal layar kebanggaan masyarakat Sulawesi Selatan. Bahkan juga menjadi kapal kebanggaan bangsa Indonesia. Ketangguhan dan ketenaran kapal ini telah terdengar di seluruh penjuru dunia. Sudah sejak sekitar abad 14, kapal phinisi berlayar dan menjelajah samudera di seluruh dunia.

Konon, Phinisi ini diambil dari nama seseorang yang bernama Phinisi. Suatu ketika dia berlayar melewati pesisir pantai Bira. Dia melihat rentetan kapal di laut, kemudian dia menegur salah seorang nakhoda kapal tersebut bahwa layar yang digunakannya masih perlu diperbaiki. Sejak saat itu orang Bira berfikir dan mendesain layar sedemikian rupa dan akhirnya berbentuk layar Phinisi yang seperti sekarang ini. Atas teguran orang tersebut, maka orang-orang Bira memberi layar itu dengan nama Phinisi.

Kapal Phinisi adalah kapal istimewa. Kapal ini dibuat oleh tangan-tangan ahli tanpa menggunakan peralatan canggih dan modern. Seluruh bagian kapalnya terbuat dari kayu dan dirangkai tanpa menggunakan paku. Meskipun demikian, kapal ini telah membuktikan ketangguhannya dalam mengarungi samudra dan menjelajah negara-negara dunia.

Banyak upacara atau ritual yang dilakukan dalam membuat kapal Phinisi. Mulai dari pencarian hari baik untuk memulai pembuatan, upacara atau ritual mengusir roh jahat saat akan menebang kayu yang akan digunakan untuk membuat Kapal Phinisi, upacara atau ritual peletakan lunas dan pemasangan pengapit lunas, kemudian memasuki proses penggabungan dan pendempulan badan kapal. Pada proses terakhir dilakukan peluncuran, namun sebelumnya juga diadakan upacara atau ritual selamatan. Semua upacara atau ritual itu dilakukan semata-mata untuk mengharapkan keselamatan dan kesejahteraan bagi pembuat, pemilik, dan penumpang kapal Phinisi.

Peluncuran kapal Phinisi dilakukan pada saat air laut pasang dan matahari sedang naik. Ketika kapal sudah mengapung di laut, barulah tiang dan layar dipasang. Kapal yang diluncurkan biasanya sudah siap dengan awaknya. Adapun kepala tukang bertindak sebagai pelaksana utama upacara dan duduk di sebelah kiri. Doa dan mantra pun diucapkannya.

Walaupun terbuat dari kayu, kapal ini mampu bertahan dari terjangan ombak besar di laut lepas. Kapal phinisi satu-satunya kapal kayu besar dari sejarah masa lampau yang masih diproduksi hingga sekarang.

Kapal Phinisi sendiri umumnya memiliki dua tiang layar utama dan tujuh buah layar. Dua tiang layar pada phinisi menyimbolkan dua kalimat syahadat, sedangkan ketujuh layarnya melambangkan jumlah ayat dalam surat AL-Fatihah.

Ada beberapa jenis kapal Phinisi, tetapi yang pada umumnya Phinisi ada dua jenis.

1. Lamba atau lambo.
   Merupakan Phinisi modern yang dilengkapi dengan motor diesel (PLM).
2. Palari
   Merupakan bentuk awal Phinisi yang melengkung dan ukurannya lebih kecil dibandingkan dengan Lamba.

Kapal Phinisi biasanya digunakan sebagai kapal pengangkut barang antarpulau, namun di era modern seperti sekarang ini, Phinisi sebagai kapal barang berubah fungsi menjadi kapal pesiar mewah. Phinisi dibuat dengan interior yang mewah dan dilengkapi peralatan menyelam, dan peralatan permainan wisata bahari.

Kapal Phinisi juga dijadikan lambang salah satu gerakan WWF, yakni SOSharks. Gerakan ini merupakan gerakan untuk penyelamatan dan pelestarian hiu. Membanggakan bukan?

Sumber: www.gocelebes.com

Tentukan ide pokok dari masing-masing paragraf bacaan di atas.

Paragraf	Ide Pokok
1	Kapal Phinisi adalah sebuah kapal layar kebanggaan masyarakat Sulawesi Selatan.
2	.....
3	.....
4	.....
5	.....
6	.....
7	.....
8	.....
9	.....
10	.....

Jika nenek moyang kita saja mampu berjaya degan konsep negara maritimnya, maka sudah seharusnyalah kita sebagai generasi penerus juga bisa berjaya. Banyak faktor yang bisa menjadikan bangsa kita jaya. Telah di bahas dalam pembelajaran sebelumnya berbagai potensi kemaritiman dan kepulauan Indonesia. Potensi-potensi tersebut harus bisa dimanfaatkan secara maksimal dan bertanggung jawab untuk mewujudkan cita-cita bangsa Indonesia.

Pada pembelajaran sebelumnya telah kamu ketahui pengaruh kondisi geografis bangsa Indonesia sebagai negara maritim atau kepulauan terhadap kehidupan ekonomi dan sosial masyarakat. Sekarang akan kamu pelajari pengaruhnya terhadap kehidupan budaya dan transportasi masyarakat.

Ayo Membaca

Pengaruh Kondisi Geografis Indonesia sebagai Negara Maritim terhadap Budaya Masyarakat

Kondisi geografis berupa kepulauan yang terdiri atas lebih dari 13 ribu dan tersebar dari Sabang sampai Merauke mengakibatkan beragamnya budaya bangsa Indonesia. Masing-masing daerah atau pulau memiliki budayanya masing-masing yang berbeda dengan daerah atau pulau yang lain.

Masyarakat Indonesia terdiri atas ratusan suku bangsa yang tersebar di lebih dari 13 ribu pulau. Setiap suku memiliki karakteristiknya masing-masing, salah satunya budaya. Budaya antara suku bangsa satu dengan yang lain juga berbeda-beda, seperti bahasa, adat istiadat, tradisi, sistem kepercayaan, dan sebagainya.

Ciri keragaman budaya lokal Indonesia dapat dilihat dari hal-hal sebagai berikut.

1. Keragaman Suku Bangsa

   Nenek moyang bangsa Indonesia berasal dari Yunan, Cina Selatan. Mereka berimigrasi kemudian bercampur dengan penduduk indigenous dan indo-arian dari Asia Selatan. Kemudian terus berkembang hingga membentuk suku-suku bangsa. Suku-suku bangsa di Indonesia diklasifikasikan menjadi 19 suku bangsa induk.

2. Keberagaman Bahasa

   Indonesia masuk ke dalam rumpun bahasa Austronesia (Australia-Asia). Rumpun ini terbagi menjadi dua subrumpun lagi yakni Bahasa Austronesia Barat atau Indonesia/Melayu dan Bahasa Austronesia

Timur atau Polinesia. Dari subrumpun bahasa tersebut masih terbagi lagi ke dalam wilayah-wilayah bahasa.

3. Keberagaman Religi

Indonesia memiliki keberagaman agama atau kepercayaan. Di Indonesia terdapat enam agama yang diakui secara resmi oleh pemerintah, yaitu Islam, Katolik, Kristen, Hindu, Budha, dan Konghucu. Selain itu juga berkembang aliran-aliran kepercayaan.

4. Keberagaman Seni dan Budaya

Suku bangsa yang beragam di Indonesia tentu menghasilkan kebudayaan yang beragam pula. Salah satu wujudnya adalah kesenian, baik seni sastra, seni tari, seni musik, seni drama atau pertunjukan, seni rupa, dan sebagainya.

Keberagaman budaya memberikan manfaat bagi bangsa kita. Misalnya dalam bidang bahasa, kebudayaan daerah yang berwujud dalam bahasa daerah dapat memperkaya perbendaharaan istilah dalam bahasa Indonesia. Sementara itu, dalam bidang pariwisata, potensi keberagaman budaya dapat dijadikan sebagai objek dan tujuan wisata sehingga bisa menghasilkan devisa bagi bangsa. Pemikiran yang timbul dari sumber daya di daerah-daerah bisa menjadi acuan bagi pembangunan nasional.

Adapun dampak dari segi kebudayaan di antaranya ialah sebagai berikut.

1. Karena mudahnya pengaruh luar masuk ke Indonesia, maka masyarakat Indonesia lebih mengenal budaya asing. Seperti dalam bidang musik, masyarakat Indonesia lebih tahu musik luar seperti Hip Hop, Jazz, R n B, daripada lagu daerah seperti karawitan atau gambang kromong. Tidak hanya pada lagu, budaya lain seperti tari-tarian dan bahasa pun mulai luntur.
2. Tontonan dan adegan dalam film yang kurang bahkan tidak pantas membawa efek buruk bagi bangsa Indonesia. Sebagian besar adegan tersebut ditiru oleh artis-artis dalam negeri dan masyarakat menganggap nya sebagai gaya hidup, semacam pusat gaya yang perlu ditiru terutama oleh anak muda. Padahal itu membuat turunnya nilai moralitas bangsa.
3. Dikenalnya kebudayaan Indonesia akibat ramainya perdagangan dan pariwisata yang ada di Indonesia.
4. Timbulnya beraneka ragam kebudayaan dan adat akibat pengaruh luar. Contohnya wayang di Jawa yang terinspirasi dari cerita dari India dan hukum adat di Aceh yang terpengaruh oleh hukum Islam.

Ayo Mengamati

Amatilah gambar-gambar berikut!

Berilah tanda centang (✓) pada gambar yang menunjukkan budaya asli Indonesia.
Berilah tanda silang (x) pada gambar yang menunjukkan budaya hasil dari pencampuran atau peleburan dengan budaya dari luar negeri.



Ayo Berlatih

Hubungkan dengan garis antara identitas budaya daerah dengan provinsi asalnya.

Ayo Mengamati

Pengaruh Kondisi Geografis Indonesia sebagai Negara Maritim terhadap Transportasi Masyarakat

Wilayah Indonesia yang luas, berupa kepulauan, dan disatukan oleh laut sangat mempengaruhi kondisi transportasi yang ada. Jalur strategis yang bisa digunakan untuk menghubungkan antara pulau satu dengan pulau yang lain adalah jalur laut dan jalur udara. Adapun jenis atau moda transportasi yang efektif digunakan adalah kapal laut dan pesawat terbang. Adapun jalur darat ada moda transportasi kereta api, bus, dan mobil yang digunakan untuk menghubungkan daerah satu dengan daerah lain dalam satu pulau.

Penggunaan pesawat sebagai moda transportasi penghubung antarpulau harus didukung dengan sarana pendukung. Sarana pendukung untuk pesawat adalah tersedianya bandar udara atau bandara serta lapangan udara. Untuk pulau-pulau besar dan kota-kota besar dibangunlah bandara yang mampu menampung pesawat-pesawat besar. Sedangkan di pulau-pulau kecil dibangunlah lapangan udara yang hanya mampu menampung pesawat-pesawat kecil atau pesawat-pesawat perintis.

Begitu pula dengan penggunaan kapal sebagai moda transportasi penghubung antarpulau, harus didukung dengan ketersediaan pelabuhan yang memadai. Ketersediaan pelabuhan yang memadai dan jumlah kapal yang banyak bisa meningkatkan mobilitas masyarakat antarpulau. Karena penggunaan moda transportasi kapal dirasa masih lebih murah jika dibandingkan dengan menggunakan pesawat, sehingga masyarakat lebih banyak memilih untuk menggunakan kapal untuk bepergian antarpulau.

Jika penyediaan dan penggunaan moda transportasi antarpulau memadai akan sangat membantu kehidupan masyarakat. Mengingat luas wilayah Indonesia yang sangat luas dan berupa kepulauan, sehingga mempengaruhi pemerataan program pembangunan dan hasil-hasilnya. Sehingga kemajuan tidak hanya berpusat pada daerah-daerah tertentu saja.

Ada daerah yang sangat maju, namun ada daerah yang masih sangat tertinggal. Harga barang kebutuhan di satu pulau berbeda dengan harga kebutuhan di pulau lain. Hal tersebut merupakan contoh kecil dampak negatif kondisi geografis bangsa Indonesia sebagai negara maritim atau kepulauan. Adapun dampak positifnya, khusunya bagi perkembangan alat transportasi, adalah terpacunya bangsa Indonesia untuk membangun dan mengembangkan industri pesawat dan perkapalan.

Ayo Berlatih

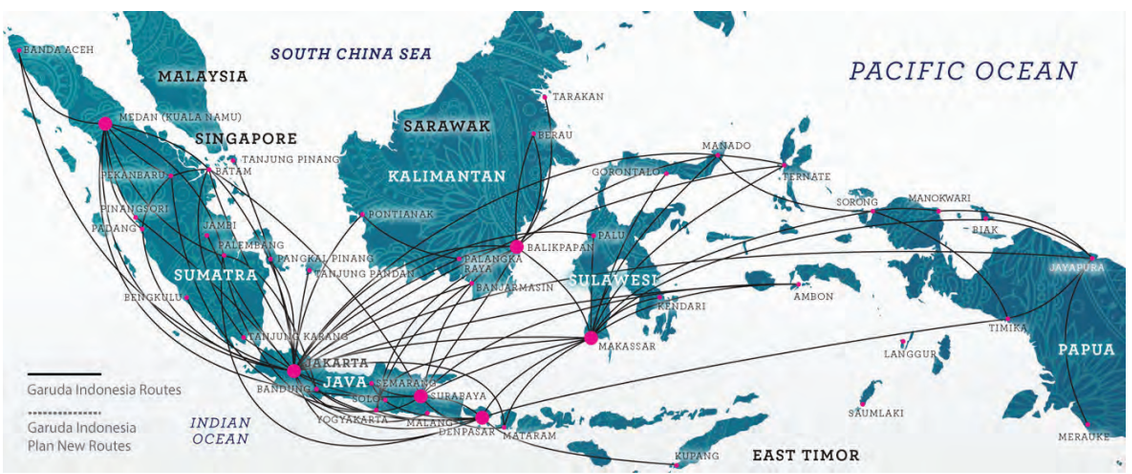

Peta di atas adalah peta jalur penerbangan antarpulau di Indonesia. Sekarang sebutkan bandara-bandara dan lapangan udara di tiap-tiap provinsi di Indonesia.

No.	Nama Provinsi	Nama Bandara/ Lapangan Udara
1.		
2.		
3.		
4.		
5.		
6.		
7.		
8.		
9.		
10.		
11.		
12.		
13.		
14.		
15.		
16.		
17.		

No.	Nama Provinsi	Nama Bandara/ Lapangan Udara
18.		
19.		
20.		
21.		
22.		
23.		
24.		
25.		
26.		
27.		
28.		
29.		
30.		
31.		
32.		
33.		
34.		

Peta di atas adalah peta jalur pelayaran antarpulau di Indonesia. Sekarang sebutkan nama pelabuhan di tiap-tiap provinsi di Indonesia

No.	Nama Provinsi	Nama Pelabuhan
1.		
2.		
3.		
4.		
5.		
6.		
7.		
8.		
9.		
10.		
11.		
12.		
13.		
14.		
15.		
16.		
17.		

No.	Nama Provinsi	Nama Pelabuhan
18.		
19.		
20.		
21.		
22.		
23.		
24.		
25.		
26.		
27.		
28.		
29.		
30.		
31.		
32.		
33.		
34.		

Kemajuan dan perkembangan bidang transportasi antarpulau akan makin memperkuat persatuan dan kesatuan bangsa. Oleh karena akan meningkatkan mobilitas antarpulau, sehinga akan memungkinkan terjadinya persebaran dan pertukaran sistem nilai dan budaya antarpulau. Jika sudah terjadi hal yang demikian maka setiap pulau termasuk masyarakatnya akan lebih merasa menjadi satu kesatuan dan menjadi bagian penting yang tak terpisahkan dari NKRI.

Ayo Mengamati

Amatilah perilaku orang-orang di sekitarmu. Tuliskan contoh-contoh kegiatan pengambilan keputusan bersama yang sesuai dengan nilai-nilai Pancasila.

Tuliskan pada kolom berikut.

Lokasi/Cakupan Pengamatan	Kegiatan Pengambilan Keputusan Bersama
Sekolah	• Pemilihan ketua kelas • • •
Rumah	• • • •
Masyarakat	• • • •
Bangsa dan Negara	• • • •

Nilai-nilai luhur yang terkandung dalam sila-sila Pancasila apabila diamalkan akan menjamin kehidupan dalam berbangsa dan bernegara dengan lebih baik. Indonesia pun akan semakin disegani oleh bangsa-bangsa lain di dunia.

Perasaan menjadi satu kesatuan sebagai bangsa Indonesia juga merupakan salah satu amanah dari Pancasila. Pancasila yang merupakan dasar negara menghendaki semua unsur dalam bangsa menjadi satu kesatuan layaknya sila-sila dalam Pancasila. Layaknya papan catur, berbeda warna terkotak-kotak, namun membentuk satu kesatuan yang tidak bisa dipisahkan. Jika ada satu yang terpisah atau terlepas, papan catur tersebut tidak akan lagi bisa berfungsi.

Ayo Renungkan

Amatilah perilaku masyarakat di sekitarmu.

Bagaimanakah sikap orang-orang di sekitarmu terhadap kelestarian budaya daerah atau tradisional yang merupakan bagian dari kekayaan bangsa Indonesia?

Berilah tanda ✓ pada kolom yang sesuai dengan sikap orang-orang di sekitarmu.

No.	Kesenian	Kondisi		
		Peduli	Kurang Peduli	Tidak Peduli
1.	Seni tari			
2.	Seni musik			
3.	Seni rupa			
4.	Seni drama atau pertunjukan			
5.	Seni sastra			

Kerja Sama dengan Orang Tua

Bersama orang tuamu, amati dan catatlah kesenian tradisional, adat istiadat, dan unsur budaya lainnya yang masih lestari sampai sekarang di wilayah tempat tinggalmu.

Pembelajaran 5

Lani dan ayahnya masih berada di tempat produksi gerabah. Ada satu yang menarik perhatian Lani. Lani pun mencoba mencari tahu.

“Kak, bentuk gerabahnya unik sekali. Gerabah ini berbeda dari yang lainnya.” ujar Lani penasaran.

“ Oh iya, Dik. Gerabah ini sengaja dibuat berbeda dengan bentuk yang tidak biasa,” jawab Kak Sholeh, pengrajin gerabah.

“Kalau tidak salah bentuknya mirip piala. Di atasnya ada yang berbentuk bola,” tebak Lani.

“Benar, sekali, Dik. Memang ini adalah piala yang akan diberikan kepada juara pertama turnamen bola voli tingkat kecamatan,” kata Kak Sholeh.

“Tapi kenapa harus dari gerabah, Kak?" tanya Lani.

“Ya, karena gerabah telah menjadi ciri khas dan identitas kecamatan ini. Lebih dari 60% masyarakat bermatapencaharian di bidang gerabah, mulai dari pekerja, pedagang, sampai pengusahanya,“ jawab Kak Sholeh.

“Oh begitu. Bagus sekali, Kak,” puji Lani.

“Oh iya, apakah kakak juga bisa bermain bola voli?” tanya Lani.

“Kebetulan kakak adalah kapten tim bola voli kecamatan. Oleh karena itu kakak juga menjadi panitia turnamen bola voli kali ini,” jawab Kak Sholeh

“Wah, hebat sekali,” kagum Lani.

"Berarti, kakak selalu menyiapkan kondisi tubuh jika sewaktu-waktu harus ikut bermain bola voli?" tanya Lani.

"Iya, Lani. Kakak tetap rajin berolah raga untuk menjaga kelenturan otot-otot seluruh anggota badan agar tidak mengalami cidera pada saat kakak bemain bola voli."

Ayo Mengamati

Macam-Macam Kelainan, Gangguan, atau Penyakit Otot Manusia

Hipertrofi

Kelainan otot yang membesar dan menjadi lebih kuat karena sel otot diberikan kegiatan/aktivitas yang terus-menerus secara berlebihan.

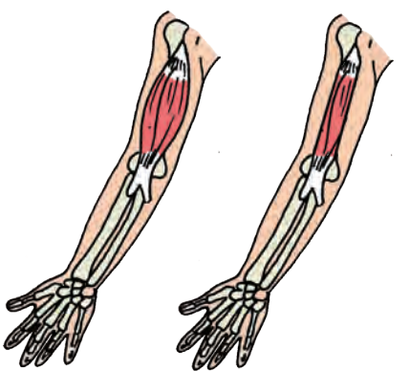

Atrofi

Kelainan otot yang mengecil, lemah, fungsi otot yang menurun. Hal ini disebabkan adanya penyakit polimielitis yang dapat merusakkan sel saraf pada otot.

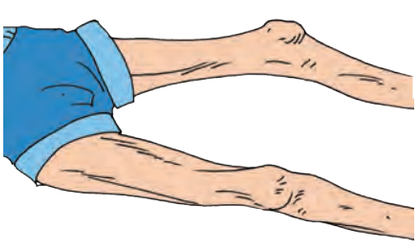

Stiff/kaku leher

Kelainan otot karena adanya peradangan otot trapesius leher akibat gerakan yang menghentak secara tiba-tiba/salah gerak.

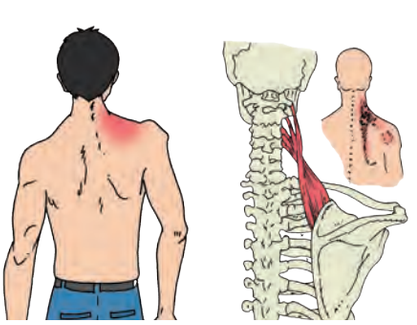

Tetanus

Kelainan otot yang disebabkan adanya infeksi bakteri *Clostridium tetani*. Tetanus menyebabkan otot menjadi kejang-kejang.

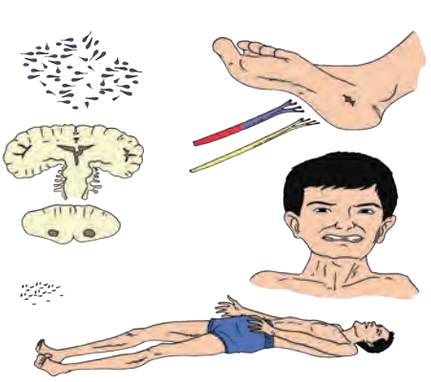

Ayo Berkreasi

Coba kamu amati kembali gambar tentang kelainan organ gerak manusia di atas. Amatilah salah satu gambar kelainan otot. Kemudian buatlah model sederhananya dengan menggunakan tanah liat.



Langkah kerja:

1. Siapkan tanah liat dan air.
2. Campur dan aduklah tanah liat dengan air.
3. Remas-remas atau injak-injaklah tanah liat yang sudah tercampur air tersebut dan pastikan sampai lengket. Jangan sampai encer atau masih terlalu kasar.
4. Bentuklah adonan tanah liat tersebut menyerupai tokoh manusia yang mengalami kelainan tulang lardosis, skoliosis, dan kifosis.
5. Setelah terbentuk, keringakan dengan mengangin-anginkannya. Jangan dijemur langsung di bawah terik matahari karena akan menyebabkan terjadinya retakan dan pecah.
6. Setelah kering bersihkan dan berilah warna yang sesuai.

Mencegah adalah lebih baik daripada mengobati. Dengan mengetahui berbagai kelainan dan gangguan pada otot manusia beserta penyebabnya, kita jadi bisa lebih berhati-hati dalam melakukan setiap gerakan dalam suatu kegiatan.

Ayo Membaca

Salah Bantal

Sudah dua hari ini, leherku sakit. Kepalaku tidak bisa menengok ke arah kanan secara lurus atau ke belakang. Setahuku, ini penyakit "salah bantal".

Apa itu salah bantal? Ketika bangun tidur, ada orang yang pernah

mengeluh lehernya sakit dan tidak bisa digerakkan. Bisanya hanya menoleh ke sisi tertentu saja, ke kanan atau ke kiri. Keluhan tersebut kerap kali diistilahkan sebagai leher *tengeng* atau nyeri leher.

Menurut Dr. Melya Wariyanto, Sp.AK., salah bantal adalah suatu penyakit yang sering terjadi pada saat bangun tidur dimana leher terasa kaku dan tidak bisa digerakkan ke kanan dan ke kiri. Penyakit ini sebenarnya disebut dengan tortikolis. Tengeng atau tortikolis adalah penyakit dimana posisi dagu tidak sejajar dengan tulang dada paling atas dan depan. Dagu hanya bisa miring ke kiri dan ke kanan.

Kejadian ini bisa terjadi dan dialami oleh siapa saja, baik anak-anak, orang dewasa, maupun orang tua. Rasa nyeri pada leher ini bisa berdampak pada terganggunya aktivitas sehari-hari. Pada sebagian kasus, hal ini sering kali tidak dipermasalahkan atau dikhawatirkan, akan tetapi tidak sedikit pula orang yang menjadikan kondisi ini sebagai suatu keadaan yang sangat mengganggu.

Penyebab tortikolis adalah salah posisi tidur, bantal yang terlalu tinggi, bantal yang kaku, sehingga pundak menjadi pegal dan kaku, leher terkilir, tengkuk dan leher terpapar angin dan dingin. Selain itu, juga disebabkan oleh cedera atau terkilir pada otot leher dan tulang rawan, sendi dan reumatism otot leher.

Nyeri leher juga bisa muncul karena aktivitas terus-menerus yang dilakukan dalam waktu yang lama, salah posisi duduk, dan terjadi kecemasan atau stres. Oleh karena itu kita harus selalu memperhatikan aktivitas yang kita lakukan sehari-hari. Kita juga harus berhati-hati dalam melakukan gerakan yang memanfaatkan kerja otot dan tulang.

Semua orang bisa mengalami nyeri. Hal ini disebabkan karena postur tubuh manusia yang berjalan tegak lurus. Posisi kepala di atas ditunjang oleh otot-otot leher dan tulang belakang. Jika otot-otot penyangga kepala tidak kuat dan tidak berada dalam posisi yang baik, maka bagian atas dari tulang belakang akan mudah tertarik dan menimbulkan nyeri. Penyakit ini juga dapat memberikan gejala seperti sakit kepala dan rasa aneh saat menggerakkan kepala.

Apabila sudah terkena salah bantal sebaiknya segera diobati, dengan cara dipijat. Namun, dalam memijat harus dilakukan secara hati-hati, jangan sampai justru menimbulkan masalah lain, seperti salah urat. Pengobatan ini harus segera dilakukan agar tidak mengganggu aktivitas sehari-hari.

Selain dengan memijat, sakit nyeri pada otot leher dan otot-otot pada bagian tubuh lainnya dapat diobati dengan menggunakan obat-obatan khusus untuk otot. Banyak macam dan jenis obat untuk sakit otot, ada obat alami dan ada pula obat kimia. Kita pun juga dapat melakukan perawatan sendiri di rumah, misalnya dengan mengompres, menempelkan koyo hangat, dan mandi air hangat.

Bagaimana cara agar terhindar dari penyakit salah bantal? Caranya sebagai berikut.

1. Posisi tidur harus nyaman.
2. Jangan menggunakan bantal yang terlalu tinggi dan keras.
3. Jangan tidur dengan memakai kipas angin yang langsung menghadap tubuh.
4. Pada saat tidur, sebaiknya tidak satu posisi saja, bisa miring atau terlentang.
5. Tidur jangan di atas kasur yang keras.

Sumber: Kompasiana

Berdasarkan bacaan di atas, temukan ide pokok masing-masing paragraf.

Paragraf	Ide Pokok
1	....
2	....
3	....
4	....
5	....
6	....
7	....
8	....
9	....
10	....

Ayo Berkreasi

Kamu telah mengetahui beberapa aktivitas dan gerakan yang salah dapat menyebabkan gangguan pada otot manusia. Sekarang coba pilihlah satu aktivitas atau gerakan yang dapat menyebabkan terjadinya gangguan pada otot manusia. Pilihlah aktivitas atau gerakan yang terjadi sehari-hari yang kamu atau atau orang-orang sekitarmu alami. Kemudian susunlah menjadi sebuah cerita dan sajikan ke dalam bentuk komik. Masih ingat apa itu komik?

Agar dapat membuat komik dengan baik, selain kamu harus mengetahui arti komik, seperti yang sudah kamu pelajari sebelumnya, kamu juga harus tahu ciri-ciri komik yang baik.

Ciri-ciri komik:

1. Hadir untuk menyampaikan cerita
   Pesan dan informasi disampaikan dengan menggunakan teks dan gambar.
2. Proporsional
   Keberadaan gambar dan teks yang berimbang membuat pembaca komik seakan-akan terlibat dan berperan langsung ke dalam cerita.
3. Menggunakan bahasa percakapan
   Bahasa yang digunakan adalah bahasa sehari-hari yang mudah untuk dipahami.
4. Biasanya bersifat kepahlawanan
   Umumnya isi cerita komik akan cenderung membuat pembaca mempunyai rasa atau sikap kepahlawanan.
5. Penggambaran watak secara sederhana
   Penggambaran watak dalam komik dibuat secara sederhana agar pembaca mudah memahami isi cerita dan menangkap pesan yang akan disampaikan dalam cerita.
6. Menyediakan humor
   Kata komik berasal dari komik yang berarti jenaka. Humor dalam komik disajikan secara lugas sehingga akan mudah dipahami pembaca dan biasanya humor yang disajikan sering terjadi dan ada di masyarakat.

Buatlah komik yang menarik pada kolom berikut.

Ayo Berdiskusi

Setelah gambar selesai kamu buat, ceritakan kembali gambarmu tersebut di hadapan teman dan gurumu. Jangan lupa untuk meminta tanggapan, pendapat, dan masukan dari guru dan teman-temanmu.

Ayo Renungkan

1. Kamu telah mengetahui kelainan dan gangguan otot dalam tubuhmu. Penting sekali bukan peran otot-otot itu?

   Nah, ceritakan yang kamu lakukan agar terhidar dari cedera otot.

2. Tunjukan hasil gambar ceritamu di atas kepada orang tuamu.

   Tuliskan hasil evaluasi/penilaian orang tuamu pada kolom berikut.

Kerja Sama dengan Orang Tua

Diskusikanlah ciri-ciri komik yang baik bersama kedua orang tuamu, kemudian buatlah karya komik yang sesuai. Lakukan bersama kedua orang tuamu.

Pembelajaran 6

Setelah melihat proses produksi dan telah memilih beberapa gerabah yang ingin dibeli, ayah mengajak Lani pulang. Ayah Lani dibantu Kak Sholeh membawa dan memasukkan gerabah-gerabah yang sudah dibeli ke dalam mobil. Lani ingin sekali membantunya, tetapi ayahnya melarang.

"Lani, kamu tidak usah membantu membawa gerabah-gerabah ini, ya. Ukuran gerabahnya besar dan juga berat. Kamu nanti tidak kuat," kata Ayah Lani.

"Benar, Dik. Nanti kamu bisa terkilir karena tidak kuat membawa gerabahnya," tambah Kak Sholeh.

"Baik, ayah. Terima kasih, Kak Sholeh atas nasihatnya," kata Lani.

Memang benar, agar terhindar dari cedera pada organ gerak kita, tulang dan otot, maka kita harus berhati-hati dengan setiap gerakan dan kegiatan yang kita lakukan. Kita jangan sampai membebani kerja organ gerak kita dengan gerakan-gerakan dan beban-beban di luar batas kemampuannya. Jika terjadi cedera atau gangguan pada organ gerak kita, maka kita sendiri yang akan rugi. Kita akan merasakan sakit dan tidak bisa melakukan gerakan dan kegiatan sebagaimana mestinya lagi. Oleh karena itu, kita harus menjaga organ gerak kita dengan sungguh-sungguh.

Ayo Berlatih

Sistem organ gerak manusia juga bisa mengalami gangguan atau kelainan. Faktor-faktor penyebab gangguan atau kelainan, antara lain disebabkan oleh kebiasaan yang salah, pola hidup yang salah, atau bisa pula karena pembawaan sejak lahir.

Pernahkah kamu mengalami gangguan kesehatan yang berkaitan dengan anggota gerak? Jika pernah, bagaimana aktivitas yang kamu lakukan? Terganggu bukan?

Oleh karena itul, jagalah kesehatan organ gerakmu.

Berikut ini cara mencegah terjadinya kelainan pada organ gerak kita.

1. Untuk menghindari kelainan kaki X yang merupakan bawaan sejak lahir, ibu hamil dianjurkan untuk memperbanyak mengonsumsi sayuran dan minum susu berkalsium.
2. Agar terhindar dari arthritis sebaiknya selalu menjaga metabolisme asam urat dalam tubuh dengan membatasi makanan yang dapat memicu meningkatnya asam urat.
3. Agar terhindar dari kelainan lordosis, kifosis, dan skoliosis sebaiknya melakukan olahraga secara teratur, dan menghindari kebiasaan sikap tubuh yang salah, misalnya dengan menerapkan posisi duduk yang benar, menyangga tulang belakang dalam keadaan lurus saat tidur.
4. Agar terhindar dari osteoporosis dianjurkan untuk mengkonsumsi makanan dan minuman yang banyak mengandung kalsium dan diimbangi dengan olahraga yang teratur.
5. Agar terhindar dari rakhitis dianjurkan untuk banyak mengonsumsi telur, susu, dan minyak ikan serta berjemur di pagi hari.

Ayo Mengamati

Apa yang akan terjadi jika orang melakukan gerakan-gerakan atau sikap-sikap seperti pada gambar berikut?





Ayo Berdiskusi

Bentuklah kelompok diskusi untuk mempresentasikan berbagai kelainan atau gangguan pada tulang dan otot manusia. Jadikan patung-patung dari tanah liat tentang kelainan tulang dan otot manusia yang telah kamu buat sebagai peraganya.

Lakukan presentasi secara bergantian. Selama presentasi berlangsung, berikan kesempatan kepada kelompok lain untuk memberikan tanggapan, pendapat, maupun masukan.

Pada akhir kegiatan, susunlah sebuah kesimpulan hasil diskusi. Tuliskan pada kolom berikut.

Menjaga kesehatan organ tubuh, termasuk organ gerak sebenarnya dapat dilakukan sejak kecil. Bahkan, dapat dilakukan ketika masih dalam kandungan, yakni melalui penerapan gaya, pola hidup, serta pola makan yang sehat.

Ada baiknya penerapan pola hidup sehat itu diterapkan sejak kecil, sehingga akan menjadi kebiasaan saat anak sudah beranjak remaja dan dewasa. Pola hidup sehat dapat dilakukan dengan menjaga kebersihan tubuh, lingkungan, dan makanan, melakukan olahraga teratur, serta penerapan disiplin latihan. Dengan demikian niscaya kesehatan akan selalu terjaga hingga tua.

Ayo Membaca

Bocah Terkuat di Dunia Pecahkan Rekor

Biasanya, seorang anak kecil sangat senang menghabiskan waktunya untuk bermain dengan teman-teman sebayanya, tetapi berbeda dengan Giuliano Stroe sejak umur dua tahun (lahir tahun 2004) sudah diajak ayahnya ke tempat *gym*. Pada awalnya dia, hanya melihat-lihat sembari melakukan latihan kebugaran tanpa melakukan aktivitas dengan beban. Namun sejak berumur tiga tahun, sudah mulai berlatih dengan beban berat, namun tetap selalu diawasi oleh ayahnya.

Umumnya tubuh seorang bocah laki-laki yang masih di bawah umur belum memiliki otot yang kekar layaknya seperti pria dewasa, tetapi hal tersebut berbeda dengan Giuliano Stroe, tubuhnya sudah seperti binaragawan. Sekujur tubuhnya sudah dipenuhi dengan otot-otot yang besar. Apalagi jika dia meregangkan setiap bagian tubuhnya, akan nampak benjolan-benjolan otot di sekujur tubuhnya.

Untuk mencapai tubuh yang sedemikian kekarnya, Giuliano Stroe melakukan latihan angkat beban dua jam sehari bersama dengan adiknya. Olahraga ini dikenalkan kepada mereka sejak berumur dua tahun oleh ayahnya, Lulian, yang tentunya juga mendapatkan izin dari ibunya, Ileana.

Keduanya pun telah menguasai teknik *flag* atau bendera. Teknik ini mengharuskan mereka berpegangan dua tangan pada tiang dan mengangkat kedua kakinya sejajar dengan kedua tangan, layaknya bendera yang sedang berkibar pada tiang. Tentunya dengan kondisi tubuh yang kuat sepertinya, mudah saja baginya untuk melakukan gerakan tersebut.

Ayahnya menginginkan anak-anaknya melakukan latihan angkat berat dan mendorong untuk memiliki tubuh yang kekar bak binaragawan bukannya tanpa sebab. Ayahnya terinspirasi oleh mantan atlet binaraga dunia yang juga bintang film laga, Arnold Schwarzenegger. Saat ini idolanya tersebut menjadi gubernur California, Amerika Serikat.

Tubuh Giuliano Stroe memang luar biasa. Meskipun besar dan kekar, tetapi juga lentur. Dia juga memiliki bentuk otot perut yang sangat bagus.

Ayah Giuliano Stroe memastikan bahwa program latihan yang diberikan kepada anaknya sama sekali tidak membahayakan. Dia selalu mengawasi. Bahkan sampai sekarang pun, meskipun sudah mahir dengan berbagai peralatan *gym*, tetapi dia tidak pernah membiarkan putranya berlatih sendiri. Jika putranya sudah terlihat bosan atau jenuh berlatih, dia segera menghentikan latihan dan membawanya keluar untuk bermain.

Giuliano Stroe sendiri mengaku bahwa dia tidak merasa terbebani dengan program dan jadwal latihan yang telah ditetapkan ayahnya. Di waktu senggang, dia suka menonton film kartun dan melukis. Meskipun dia sudah terkenal, tetapi dia masih bisa bermain dengan teman-teman sebayanya.

Giuliano Stroe tidak tampak berbeda dengan anak sebayanya, tetapi siapa sangka bocah ini telah memecahkan rekor dunia dua buah rekor sekaligus. Giuliano yang berasal dari Roma, Italia ini juga diklaim sebagai binaragawan termuda dan terkuat di dunia. Hebatnya lagi, dia mampu melakukan *push up* di atas botol.

Rekor pertama yang dipecahkannya adalah berjalan dengan tangan tercepat sambil mengempit bola pemberat di antara kedua kaki. Adapun rekor keduanya adalah melakukan *air push up* terbanyak. *Air push Up* adalah *push up* yang dilakukan dengan cara kaki yang diangkat ke udara. Dia berhasil melakukannya jauh lebih banyak dibanding lawannya, bahkan lawan-lawannya tersebut ada yang lebih tua darinya.

Meskipun banyak meraih prestasi, dia juga mendapat banyak kecaman karena dianggap latihan binaragawan untuk anak belum pantas untuk dilakukan. Apalagi di usia yang masih mengalami pertumbuhan. Namun, ayahnya menampik kecaman tersebut dengan mengatakan bahwa latihan yang dilakukan Giuliano aman dan di bawah pengawasan.

Sumber: www.uniqpost.com

Berdasarkan bacaan di atas, temukan ide pokok masing-masing paragraf.

Paragraf	Ide Pokok
1	Biasanya seorang anak kecil senang menghabiskan waktu bermain dengan teman-teman sebayanya, Giuliano Stroe sudah diajak ayahnya ke tempat *gym* sejak umur dua tahun.
2	.....
3	.....
4	.....
5	.....
6	.....
7	.....
8	.....
9	.....
10	.....
11	.....

Ayo Berkreasi

Menarik sekali membaca bacaan di atas. Namun, akan lebih menarik lagi jika isi bacaan di atas disajikan ke dalam sebuah komik. Tentu kamu akan lebih mudah memahami pesan dan informasi yang disampaikan.

Coba ingat kembali pengertian dan ciri-ciri komik. Tuliskan pada tabel berikut.

Komik	
Pengertian	Ciri-ciri

Nah sekarang giliranmu membuat komik. Buatlah komik yang menarik berdasarkan bacaan "Bocah Terkuat di Dunia Pecahkan Rekor". Kamu juga boleh mengembangkan ceritanya, tetapi yang menjadi tokoh utamanya tetap Giuliano Stroe.

Ayo Renungkan

Dengan mempelajari organ gerak manusia, kita makin tahu betapa sempurnanya ciptaan Tuhan.

Tunjukkan sikap dan perilakumu yang menunjukkan bahwa kamu mensyukuri karunia Tuhan yang berupa organ gerak, yakni tulang dan otot.

Kerja Sama dengan Orang Tua

Bertanyalah kepada orang tuamu, apakah pernah mengalami gangguan atau kelainan pada organ geraknya, yakni tulang dan otot? Jika pernah, apa penyebabnya dan bagaimana mengatasinya?

Kegiatan Berbasis Proyek

Karyaku Prestasiku

Ada pepatah yang berbunyi “Langkah pertama menentukan seribu langkah ke depan”. Pepatah tersebut sangat cocok diterapkan dalam permainan catur. Dalam permainan catur tidak saja diperlukan ketelitian tetapi juga strategi dalam setiap langkahnya. Bisakah kamu bermain catur? Siapakah pecatur idolamu?

Pembelajaran 1

Kegiatan 1

Membuat Papan Catur

Buatlah papan catur dengan bentuk yang simetris.

Langkah Kerja

1. Siapkan kertas karton, gunting, penggaris, pensil, penghapus, dan pensil warna.
2. Buatlah ukuran sesuai dengan ukuran kertas karton yang tersedia.
3. Buatlah kotak atau petak sejumlah 64 (8 x 8) yang sama ukurannya.
4. Beri warna pada petak-petak yang sudah dibuat.



Kriteria Keberhasilan

1. Gambar papan catur dibuat secara simetris dan menarik.
2. Mandiri dalam membuat papan catur.
3. Percaya diri dalam peragaan.

Catur merupakan salah satu cabang olahraga yang banyak mengandalkan kemampuan berpikir. Dalam catur, setiap pemain dituntut untuk selalu berpikir menentukan strategi baik ketika menyerang maupun bertahan. Catur bisa dijadikan sebagai olahraga prestasi maupun sebagai hobi untuk mengisi waktu luang.

Bagaimanakah dengan kamu, apakah hobimu? Ayo ceritakan hobimu dalam bentuk tulisan.

Kegiatan 2

Hobiku

Buatlah tulisan yang berisi tentang hobimu. Namun sebelumnya, kamu harus menentukan terlebih dulu ide pokoknya.

Langkah Kerja

1. Siapkan kertas dan pulpen untuk menulis cerita.
2. Tentukan ide pokok cerita.
3. Tulislah cerita tentang hobimu masing-masing.
4. Bacakan cerita yang telah kamu tulis di depan teman-temanmu.

Kriteria Keberhasilan:

1. Dapat menuliskan cerita secara sederhana,
2. mampu mengkomunikasikan hasil tulisannya dengan bercerita, dan
3. dapat berbicara dengan sopan dan santun pada saat bercerita.

Pembelajaran 2

Pernahkah kamu membaca komik? Mengasyikan, bukan?

Komik merupakan cerita bergambar yang disajikan secara menarik. Sebagian besar isi cerita dalam komik disajikan dalam bentuk gambar. Meskipun demikian dalam komik juga disajikan bahasa tulis dalam bentuk narasi pengantar amupun bahasa langsung.

Nah, sekarang caba buatlah komik yang menceritakan tentanga aktivitas anak saat bermain bola (bola besar atau kecil). Tonjolkan gambar-gambar yang menunjukkan gerakan-gerakan, seperti berlari, melompat, dan gerakan-gerakan lainnya.



Kegiatan 1

Membuat Komik

Buatlah komik anak saat bermain bola. Tonjolkan gambar-gambar tentang gerakan-gerakan anak saat bermain bola. Ceritakan di depan guru dan teman-temanmu."

Langkah Kerja

1. Tentukan tema dan judul komik
2. Siapkan kertas gambar, pensil, penghapus, penggaris, pewarna
3. Buatlah gambar sedetail mungkin sesuai dengan ide ceritamu
4. Sajikan bahasa pengantar yang sederhana dan jelas
5. Warnailah dengan warna yang sesuai
6. Ceritakan di depan guru dan teman-temanmu.

Kriteria Keberhasilan

1. Mandiri dalam mengerjakan tugas,
2. gambar yang menarik,
3. kesesuaian antara gambar, pengantar, dan narasi ceritanya, serta
4. percaya diri dalam bercerita di depan guru dan teman-teman.

Selamat ya, kamu telah berhasil membuat komik yang menarik. Teruslah berlatih agar kemampuan membuat komikmu semakin meningkat.

Berdasarkan komik yang telah kamu buat tersebut, coba buatlah tuliasan atau bacaannya. Jadikan narasi pengantar atau gambar-gambar komikmu sebagai ide pokok bacaan. Kembangkan ide-ide pokok bacaan tersebut menjadi sebuah bacaan yang menarik.

Kegiatan 2

Membuat Bacaan Berdasarkan Komik

Buatlah tulisan berdasarkan komik yang telah dibuat. Jadikan narasi pengantar atau gambar komik sebagai ide pokok bacaan.

Langkah Kerja

1. Siapkan kertas dan pulpen untuk menulis cerita.
2. Tentukan ide pokok berdasarkan komik.
3. Mengembangkan cerita berdasarkan ide pokok.
4. Bacakan cerita yang telah kamu tulis di depan teman-teman.

Kriteria Keberhasilan

1. Dapat menuliskan cerita berdasarkan komik,
2. mampu mengkomunikasikan hasil tulisannya dengan bercerita, serta
3. dapat berbicara dengan sopan dan santun pada saat bercerita.

Kegiatan menggambar dan menulis merupakan kegiatan yang juga memanfaatkan organ gerak dan terlebih lagi dilakukan dengan posisi duduk. Jadi, apabila kita tidak berhati-hati dalam mengambil sikap duduk, kita bisa mengalami gangguan pada organ gerak kita. Masih ingatkah kamu dengan organ gerak? Ya, ada otot dan tulang.

Sekarang coba buatlah model sederhana organ gerak manusia dan hewan dari bahan kertas karton. Namun model ini berbeda dengan model-model yang telah kamu buat sebelumnya. Model yang sekarang ini harus bisa digerakkan untuk menunjukkan pola gerak organ-organ gerak.

Kegiatan 3

Membuat Boneka Gerak

Buatlah boneka yang bisa digerakkan dengan tali. Gerakan-gerakan boneka tersebut akan menujukkan cara kerja beberapa organ gerak. Lakukan secara berkelompok.

Langkah Kerja

1. Siapkan kertas, tali, batang kayu, pulpen, pensil warna, dan gunting.
2. Gambarlah pola pada kertas tiap-tiap bagian.
3. Guntinglah kertas sesuai dengan pola yang telah dibuat.
4. Satukan bagian-bagian tersebut dnegan tali. Longgarkan ikatan talinya.
5. Pasangkan tali antara bagian-bagian boneka dengan dahan kayu sebagai peganggan.
6. Peragakan boneka tersebut dengan menggerak-gerakkan batang kayu peganggannya.



Kriteria Keberhasilan

1. Mengetahui kerja organ gerak,
2. mampu bekerja sama dalam mengerjakan tugas, dan
3. memiliki kreativitas

Pembelajaran 3

Salah satu benda budaya yang menggambarkan kejayaan bahari nenek moyang bangsa Indonesia adalah Kapal Pinishi. Dunia pun telah mengakui kehebatan kapal kayu terbesar milik bangsa Indonesia ini. Kapal Pinishi mampu mengarungi samudra luas meskipun terbuat dari kayu, dan mengandalakan layar sebagai salah satu komponen penggeraknya.

Pada pembelajaran terdahulu, kamu telah mengetahui cara kapal pinishi itu dibuat, bukan? Kapal pinishi dibuat dari kayu dan tanpa menggunakan paku sebagai penyatu rangkanya. Nah sekarang buatlah replika atau tiruan kapal pinishi tersebut bersama temanmu. Bahan yang kamu gunakan dapat kamu sesuaikan dengan bahan-bahan yang tersedia di sekitarmu, seperti kayu, bambu, kardus, styrofoam, dan lain-lain.

Kegiatan 1

Replika Kapal Pinishi

Bersama kelompokmu buatlah replika kapal pinishi. Kerjakan dengan prinsip gotong royong atau kerja sama.

Langkah Kerja

1. Buatlah kelompok yang terdiri dari 3 atau 4 anak.
2. Tentukan bahan.
3. Siapakan alat dan perlengkapan.
4. Siapkan gambar untuk ditiru.
5. Lakukan pembagian tugas secara merata.

Kriteria Keberhasilan

1. Kerja sama dalam mengerjakan tugas,
2. kesesuaian hasil, dan
3. kerapian.

Kapal Phinisi merupakan salah satu produk budaya dan sosial yang dikerjakan dengan semangat kerja sama yang tinggi. Kerja sama yang baik akan menghasilkan hasil yang baik pula.

Kerja sama merupakan contoh penerapan nilai-nilai Pancasila, terutama sila Persatuan Indonesia. Masih banyak lagi contoh-contoh nilai, sikap, dan perilaku orang perorang dan masyarakat yang mencerminkan nilai-nilai Pancasila.

Kegiatan 2

Kliping Nilai, Sikap, dan Perilaku yang Sesuai Pancasila

Buatlah kliping gambar tentang nilai, sikap, dan perilaku masyarakat yang mencerminkan pengamalan nilai-nilai Pancasila. Gambar dapat diperoleh melalui surat kabar, majalah, ataupun buku. "

Langkah Kerja

1. Lakukan kegiatan ini berpasangan.
2. Carilah gambar-gambar tentang nilai, sikap, dan perilaku masyarakat yang mencerminkan pengamalan nilai-nilai Pancasila.
3. Carilah gambar-gambar tersebut dari surat kabar, majalah, atau internet.
4. Fotokopilah atau cetaklah gambar-gambar yang kalian peroleh, lalu guntinglah.
5. Siapkan sebuah buku gambar kosong, lalu tempelkan gambar-gambar tersebut.

Kriteria Keberhasilan

1. Kerja sama,
2. mengetahui nilai, sikap, dan perilaku yang sesuai dengan nilai-nilai Pancasila, serta
3. keterampilan dalam menyajikan informasi.

Pembelajaran 4

Telah kita ketahui bahwa bangsa kita meruapakan bangsa yang kaya. Kekayaan bamgsa kita meliputi sumber daya alam, budaya, sosial, dan politik. kekayaan ini bisa menjadi modal bagi pelaksanaan pembangunan dan pemerataan hasil-hasilnya.

Namun terkadang banyak dari kita yang justru tidak menyadari potensi kekayaan tersebut. Dengan demikian banyak yang bersikap acuh, tidak bertanggung jawab, dan sewenang-wenang dalam memanfaatkan potensi-potensi kekayaan tersebut.

Untuk memunculkan kesadaran tersebut, harus dimulai dengan mengenal potensi kekayaan yang dimiliki bangsa kita. Hal ini sesuai dengan pepatah yang berbunyi "Tak Kenal Maka Tak Sayang".

Ayo kenali potensi kekayaan bangsa kita dengan membuat kliping.

Kegiatan 1

Kliping Kekayaan Bangsaku

Buatlah kliping tentang kekayaan bangsa Indonesia. Kumpulkan dan susunlah gambar tentang kekayaan bangsa Indonesia pada aspek sumber daya alam, budaya, sosial, dan politik.

Langkah Kerja

1. Siapkan buku atau kertas sebagai media untuk menempelkan gambar.
2. Siapkan penggaris, lem kertas, gunting, dan pulpen.
3. Kumpulkan gambar dari berbagai referensi atau sumber.
4. Tempelkan gambar-gambar tersebut pada media yang sudah disiapkan sebelumnya.
5. Berilah judul dan keterangan singkat pada setiap gambar.

Kriteria Keberhasilan

1. Mandiri dalam mengerjakan gambar,
2. kerapian dalam menyusun gambar, dan
3. keakuratan gambar.

Berdasarkan kliping yang telah kamu buat tersebut, coba buatlah tulisan atau bacaannya. Pilihlah satu gambar untuk dijadikan sebagai sumber bacaan.

Kegiatan 2

Membuat Bacaan Berdasarkan Gambar Kliping

Buatlah tulisan atau bacaan berdasarkan gambar pada kliping. Pilih satu gambar sebagai sumber cerita. Untuk memudahkanmu, buatalah ide pokoknya terlebih dulu.

Langkah Kerja

1. Siapkan kertas dan pulpen untuk menulis cerita.
2. Tentukan ide pokok berdasarkan gambar kliping.
3. Kembangkan cerita berdasarkan ide pokok.
4. Bacakan cerita yang telah kamu tulis di depan teman-teman.

Kriteria Keberhasilan:

1. Dapat menuliskan cerita berdasarkan gambar kliping,
2. mampu mengomunikasikan hasil tulisan dengan bercerita, dan
3. dapat berbicara dengan sopan serta santun pada saat bercerita.

Pembelajaran 5

Tahukah kamu pepatah yang berbunyi "Mencegah lebih baik daripada mengobati"? Ya, salah satu cara mencegah timbulnya penyakit adalah dengan cara menjaga dan merawat kesehatan. Sehat itu penting. Kita bisa melakukan berbagai aktivitas jika kita sehat. Coba bayangkan jika kamu sakit, sedih, bukan?

Begitu juga dengan kesehatan pada organ gerak manusia. Mengingat pentingnya peran organ gerak, maka sudah seharusnya kita menjaga dan merawatnya.

Kegiatan 1

Dokter Kecil

Kegiatan ini bertujuan untuk menambah pengetahuan siswa mengenai jenis penyakit yang berhubungan dengan gangguan pada organ gerak manusia. Siswa dapat menunjukkan akibat-akibat terganggunya organ gerak. Siswa bekerjasama dengan salah satu temannya. Ada siswa yang menjadi dokter dan ada siswa yang menjadi pasien. Dalam kegiatan ini siswa melakukan dialog dengan bahasa yang benar. Dialog mereka tentang jenis penyakit yang diderita pasien dan cara menanggulanginya.

Siswa yang menjadi pasien juga menanyakan faktor-faktor penyebab munculnya kelainan pada organ gerak manusia. Siswa menuliskan dialog yang dilakukan. Kemudian, siswa mempraktikkan seolah-olah menjadi dokter dan pasien.

Langkah Kegiatan

1. Siswa menentukan pasangan dalam melakukan kegiatan ini.
2. Siswa mencari informasi jenis penyakit yang berhubungan dengan gangguan pada organ gerak manusia. Siswa juga mencari informasi akibat-akibat terganggunya organ gerak.
3. Siswa menuliskan dialog untuk mempraktikkan dokter kecil dan pasiennya.
4. Siswa berlatih mengucapkan dialog yang dibuat.
5. Siswa mempraktikkan dokter kecil dan pasiennya.

Kriteria Keberhasilan

1. Siswa dapat memahami jenis penyakit yang berhubungan dengan gangguan pada organ gerak manusia.
2. Siswa juga dapat menunjukkan akibat-akibat terganggunya organ gerak manusia.
3. Siswa mengetahui faktor-faktor penyebab terganggunya atau munculnya kelainan-kelainan pada organ gerak manusia.
4. Siswa kreatif dalam melakukan kegiatan.
5. Siswa dapat menuliskan dialog dengan bahasa yang benar.
6. Siswa dapat berdialog atau berkomunikasi dengan baik.
7. Siswa dapat bekerja sama dengan temannya.

Wah, kegiatan simulasi dokter cilik sungguh mengasyikkan, ya? Agar lebih mengasyikkan lagi, buatlah komik yang menceritakan tentang kegiatan simulasi dokter kecil tersebut.

Kegiatan 2

Membuat Komik Dokter Cilik

Buatlah komik dokter cilik. Masukkan semua unsur-unsur pembuatan komik yang baik.

Langkah Kerja

1. Lakukan kegiatan ini dalam kelompok yang sama dengan saat kamu melakukan kegiatan 1.
2. Buatlah komik dengan ketentuan-ketentuan berikut.
   a. Komik tentang dokter cilik
   b. Berilah teks yang menarik, padat, dan mudah dipahami
   c. Lengkapi dengan gambar yang mewakili jalannya cerita
   d. Buatlah semenarik mungkin

Kriteria Keberhasilan

1. Kerja sama,
2. mampu mengomunikasikan hasil tulisannya dengan bercerita melalui gambar, serta
3. memiliki keterampilan dan kreativitas menggambar dan bercerita.

Pembelajaran 6

Kamu telah mengetahui betapa pentingnya menjaga kesehatan organ gerak manusia. Coba tularkan pengetahuanmu tersebut kepada orang lain dengan membuatnya ke dalam sebuah brosur.

Pergunakan keterampilanmu dalam membuat komik pada pembelajaran sebelumnya untuk menyusun gambar brosur.

Kegiatan 1

Membuat Brosur Kesehatan Organ Gerak Manusia

Kegiatan ini bertujuan untuk menambah pengetahuan siswa mengenai cara menjaga dan merawat organ gerak manusia. Buatlah brosur yang menarik dan mudah dipahami. Saling tukarkan brosur yang telah dibuat. Tanyakan kepada temanmu apakah mereka bisa memahami brosur yang telah kamu buat.

Langkah Kegiatan

1. Siapakan kertas, pulpen, gunting, pensil warna, dan penghapus.
2. Siapkan materi cara menjaga dan merawat kesehatan organ gerak manusia.
3. Buatlah gambar dan tuangkan materi pada kertas brosur.
4. Tukarkan dengan brosur milik teman.

Kriteria Keberhasilan

1. Dapat memahami cara menjaga dan merawat organ gerak manusia.
2. Dapat membuat brosur dengan benar.
3. Mandiri dan percaya diri dalam mengerjakan tugas.

Presentasikan brosurmu tersebut dengan media boneka peraga. Oleh karena itu rancanglah sebuah pertunjukan boneka di kelasmu.

Kegiatan 2

Membuat Sandiwara Boneka

Buatlah sandiwara boneka di kelas sebagai media untuk mempresentasikan isi brosur tentang cara menjaga kesehatan otot dan tulang. Buatlah rancangan pertunjukannya bersama teman satu kelasmu.

Langkah Kerja

1. Lakukan kegiatan ini dalam kelompok yang terdiri atas 6-7 orang.
2. Buatlah sebuah naskah sandiwara pendek, misalnya tentang cara menjaga kesehatan otot dan tulang
3. Buatlah boneka sederhana dari plastisin sebanyak tokoh dalam ceritamu. Pada bagian bawahnya tempelkan penjepit kertas.
4. Siapkan magnet yang cukup besar/kuat.
5. Letakkan boneka-boneka plastisinmu di atas meja kaca atau karton tebal.
6. Pegang magnet di bawah kaca/karton. Gerakkan boneka-boneka plastisin dengan menggerak-gerakkan magnet.
7. Mainkan sandiwara bonekamu

Kriteria Keberhasilan

1. Kerja sama,
2. mampu mengomunikasikan hasil tulisannya dengan bercerita, dan
3. memiliki keterampilan dan kreativitas membuat model boneka bercerita.

Profil Penulis

Nama Lengkap : Maryanto, S.Pd.
Telp. Kantor/HP : 081 329 499 702
E-mail : muarailmu@gmail.com
Akun Facebook : Caping tani
Alamat Kantor : SDN Plumpung 2 Kec. Plaosan, Kab. Magetan, Jawa Timur.

Bidang Keahlian: Aktif menjadi penulis sejak tahun 2006 sebagai penulis dan editor buku-buku pendidikandi beberapa penerbitan di kota Surakarta.

Riwayat pekerjaan/profesi dalam 10 tahun terakhir:

1. 2010 – Sekarang, Guru.

Riwayat Pendidikan Tinggi dan Tahun Belajar:

1. 2001 – 2006, Fakultas Keguruan dan Ilmu Pendidikan Universitas Sebelas Maret, Surakarta.

Judul Buku dan Tahun Terbit (10 Tahun Terakhir):

Tidak ada.

Judul Penelitian dan Tahun Terbit (10 Tahun Terakhir):

Tidak ada.

Informasi Lain dar Penulis:

Tidak ada.

Profil Penelaah

Nama Lengkap : Dr. Sri Sulistyorini, M.Pd.
Telp. Kantor/HP : 024-8508019/08122538670
E-mail : boendha_rini@yahoo.co.id
Akun Facebook : boendha_rini@yahoo.co.id
Alamat Kantor : Jurusan PGSD FIP Unnes.
Jl.Beringin Raya no 15 Ngaliyan Semarang
Bidang Keahlian: : Ilmu Pengetahuan Alam (IPA)
Pendidikan Guru Sekolah Dasar (PGSD)

Riwayat pekerjaan/profesi dalam 10 tahun terakhir:

1. 2008 – 2010, Kepala Pusat PPL
2. 2007 – 2010, Pengelola PJJ (Pendidikan Jarak Jauh)
3. 2008 – 2010, Pengelola Labschcool tahun dan 2013-2015

Riwayat Pendidikan Tinggi dan Tahun Belajar:

1. 2000 – 2004, S Program Pascasarjana/Program Studi Ilmu Kedokteran Universitas Airlangga Surabaya.
2. 1995 – 1998, S2 Program Pascasarjana/Program Studi Sains IKIP Surabaya.
3. 1978 – 1983, S1 Fakultas Pendidikan Matematika dan Ilmu Pengetahuan alam/Program Studi Pendidikan Biologi IKIP Semarang.

Judul Buku dan Tahun Terbit (10 Tahun Terakhir):

1. Buku Teks SD Kelas I - Kelas VI (Buku Guru dan Buku Siswa SD Buku Tematik Terpadu Kurikulum 2013).

Judul Penelitian dan Tahun Terbit (10 Tahun Terakhir):

1. Pengembangan Model Pembelajaran Sains Berbasis ICT. (Penelitian Hibah Bersaiang Dikti), 2008.
2. Model Pendampingan Peningkatan Profesionalisme Guru SD Melalui Supervisi Klinis di Kecamatan Gajahmungkur Kota Semarang (Penelitian Kelembagaan UNNES), 2009.
3. Bahan Ajar Komik Sains Berbasis Inkuiri Untuk Mengembangkan Karakter Siswa SD (Tahun Pertama) (Penelitian Hibah Bersaing DIKTI), 2011.
4. Pengembangan Perangkat Pembelajaran IPA Bervisi SETS di SD Labshool UNNES (Penelitian Terapan), 2012.
5. Bahan Ajar Komik Sains Berbasis Inkuiri Untuk Mengembangkan Karakter Siswa SD (Tahun Pertama) (Penelitian Hibah Bersaing DIKTI), 2013.
6. Penguatan Kompetensi Berimbang Melalui Pengembangan Model Pendampingan Guru yang Mengintgrasikan Self Assesment dalam Mengimplementasikan Kurikulum 2013 (Penelitian Hibah Bersaiang Dikti), 2015.
7. Pengembangan Bahan Ajar Tematik Kurikulum 2013 Berbasis *Computer Assisted Instruction* (*CAI*) Bagi Siswa SD Sebagai Pendukung Kompetensi Berimbnag (Penelitian Pekerti), 2015.

Nama Lengkap : Mamat Ruhimat
Telp. Kantor/HP : +62222011014
E-mail : mamat_ruh@yahoo.co id
Akun Facebook :
Alamat Kantor : Jl. Dr. Setiabudhi No.229 Bandung 40154
Bidang Keahlian:

Riwayat pekerjaan/profesi dalam 10 tahun terakhir:

1. Tenaga pengajar di Departemen Pendidikan Geografi FPIPS UPI dengan konsentrasi keahlian Geografi Penduduk dan Mitigasi Bencana.

■ **Riwayat Pendidikan Tinggi dan Tahun Belajar:**

1. S3: tahun 2003 melanjutkan S3 di UPI pada Prodi Studi Sosial dan baru berhasil diselesaikan pada tahun 2010.
2. S2: tahun 1996 melanjutkan studi lanjut di Program S2 IKIP Bandung yang diselesaikan tahun 1998
3. S1: IKIP Bandung Jurusan Pendidikan Geografi tahun 1980 berhasil diselesaikan tahun 1985

Nama Lengkap : Filia Prima Artharina M.Pd
Telp. Kantor/HP : 08562790019
E-mail : filiaprima@yahoo.com
Akun Facebook :
Alamat Kantor : Program Studi PGSD FIP UPGRIS, Jl. Sidodadi Timur Nomor24, Dr Cipto Semarang
Bidang Keahlian: Pendidikan IPA SD Telaah Pengembangan Kurikulum

■ **Riwayat pekerjaan/profesi dalam 10 tahun terakhir:**

1. 2008 – 2009: SD Prima Sakinah Bekasi
2. 2009 – 2010: Dosen Honorer Fakultas Tarbiah IAIN Walisongo
3. 2010 – 2016: Dosen Universitas PGRI Semarang

■ **Riwayat Pendidikan Tinggi dan Tahun Belajar:**

1. S2: Fakultas Ilmu Pendidikan/Manajemen Pendidikan/UNNES (2006- 2008)
2. S1: FMIPA/Pendidikan Biologi /UNNES (2001 –2005)

■ **Judul Buku dan Tahun Terbit (10 Tahun Terakhir):**

1. 2013 -2014
   - Buku Tematik Terpadu Kurikulum 2013. Buku Guru dan Buku Siswa Kelas I Tema 5, Kemendikbud.
   - Buku Tematik Terpadu Kurikulum 2013. Buku Guru dan Buku Siswa Kelas 1 Tema 8, Kemendikbud.
   - Buku Tematik Terpadu Kurikulum 2013. Buku Guru dan Buku Siswa Kelas IV Tema 6 ,Kemendikbud.
   - Buku Tematik Terpadu Kurikulum 2013. Buku Guru dan Buku Siswa Kelas V Tema 1, Kemendikbud
2. 2015
   - Telaah KD dan Indikator Buku Guru dan Buku Siswa, Kemendikbud.
   - Buku IPA Kelas x Tuna Daksa Direktorat Pembinaan Pendidikan Khusus dan Layanan Khusus.
3. 2015-2016
   - Buku Tematik Terpadu Kurikulum 2013. Buku Guru dan Buku Siswa Kelas IV Tema 4, Kemendikbud.
   - Buku Tematik Terpadu Kurikulum 2013. Buku Guru dan Buku Siswa Kelas V Tema 2, Kemendikbud.
   - Buku Tematik Terpadu Kurikulum 2013. Buku Guru dan Buku Siswa Kelas VI Tema 5, Kemendikbud.

■ **Judul Penelitian dan Tahun Terbit (10 Tahun Terakhir):**

- 2011, Pengembangan Alternative Assessment Berbasis Jejaring Sosial Facebook sebagai Upaya Membentuk Sikap Komunikatif dan Kritis.
- 2012, Pemanfaatan Virtual Interactive Microbiology Laboratory Untuk Meningkatkan

Kemampuan Generik Sains Mahasiswa PGMIPABI.

- 2012, Pengembangan Model Pembelajaran IPA Berbasis Kearifan Lokal dan ICT pada Siswa Tuna Grahita di SLB.
- 2012 - 2013, Pengembangan Pendidikan Karakter Melalui Model Pembelajaran Sains Berbasis Permainan Tradisional.
- 2014 -2015, Pengembangan Media Pembelajaran IPA Berbasis Game-Offline Pada Siswa SMP Di Kota Semarang.
- 2015-2016, Pengembangan Bahan Ajar Tematik Kurikulum 2013 Berbasis Computer Assited Instruction (CAI) bagi Siswa SD Sebagai Pendukung Kompetensi Berimbang.
- 2015, Kajian Nilai Karakter dan HOT's Pada Bahan Ajar dan Media Interaktif Sains SD dan SMP di Jawa Tengah.

Nama Lengkap : Dr. Rahmat, M.Si.
Telp. Kantor/HP : 081220045876
E-mail : rawides@yahoo.com
Akun Facebook :
Alamat Kantor : Departemen PKn UPI Jln. Setiabudhi No. 229 Bandung
Bidang Keahlian: Pendidikan Pancasila dan Kewarganegaraan

Riwayat pekerjaan/profesi dalam 10 tahun terakhir:

1. 1986 sampai sekarang, tenaga pengajar tetap di Departemen PKn FPIPS UPI Bandung dengan jabatan fungsional Lektor Kepala dan Golongan IVc.
2. Memberi kuliah di PGSD pada mata kuliah Konsep Dasar PKn dan Pembelajaran PKn SD.
3. Tutor pada mata kuliah Materi dan Pembelajaran PKn SD (UPBJJ Bandung Universitas Terbuka).
4. Pernah mengajar mata kuliah Pendidikan Pancasila di Polban Bandung dan IGGI (sekarang UNIKOM).
5. 2004, menjabat anggota senat FPIPS perwakilan jurusan PKn.
6. 2007-2010 menjadi Ketua jurusan PKn FPIPS UPI.

Riwayat Pendidikan Tinggi dan Tahun Belajar:

1. 2009-2015, S3 Program studi PKn SPs UPI Bandung.
2. 1999-2004, S2 Prodi studi Ilmu-ilmu sosial BKU ilmu Administrasi Negara UNPAD Bandung.
3. 1980 -2005, S1 Jurusan PMPKN FPIPS IKIP Bandung.

Judul Penelitian dan Tahun Terbit (10 Tahun Terakhir):

1. 2006, meneliti tentang Studi terhadap Efektivitas penggunaan Dana Alokasi Khusus (DAK) Bidang Pendidikan (anggota), yang didanai Ditjen Manajemen Dikdasmen.
2. 2009, melakukan penlitian tentang dampak sertifikasi guru melalui jalur penilaian portofolio terhadap pengembangan kompetensi kewarganegaraan guru PKn di Kota Bandung (anggota).
3. 2009, meneliti tentang Model Pembelajaran interaktif untuk meningkatkan kemampuan berpikir kritis mahasiswa.
4. 2010, terlibat dalam penelitian tentang Dampak Otonomi Daerah terhadap Pembangunan Pendidikan di Jawa Barat (anggota).
5. 2011, meneliti tentang Kinerja guru PKn dalam membangun karakter siswa SMP (ketua).
6. 2012, meneliti tentang Model Pembelajaran PKn berbasis Living Values Education untuk Pengembangan Karakter Mahasiswa.
7. 2012, meneliti Model Pembelajaran Berbasis Budaya untuk Pengembangan Karakter Mahasiswa.
8. 2013, meneliti tentang Pengembangan Living Values Education dalam Pembelajaran untuk Pembentukan Karakter Peserta Didik".

9. 2014, meneliti tentang Bahan ajar PKn berbasis nilai-nilai kehidupan untuk mengembangkan karakter mahasiswa.
10. 2015, meneliti tentang implementasi gerakan sosial-kultural kewarganegaraan bagi pengembangan karakter siswa.
11. 2015, meneliti tentang pengembangan multimedia interaktif dalam pembelajaran PKn berbasis nilai untuk pembentukan karakter mahasiswa.

Nama Lengkap : Prof. Dr. Trie Hartiti Retnowati M.Pd.
Telp. Kantor/HP : (0274) 586168/ 082121161604
E-mail : trihartiti54@gmail.com
Akun Facebook :
Alamat Kantor : Kampus Karangmalang Yogyakarta
Bidang Keahlian: Penelitian dan Evaluasi Pendidikan Seni Rupa

Riwayat pekerjaan/profesi dalam 10 tahun terakhir:

1. 1979 – sekarang, Dosen Universitas Negeri Yogyakarta.
2. 1992- 1995, Sekretaris Jurusan Pendidikan Seni Rupa Fakultas Bahasa dan Seni UNY.
3. 1995- 1999, Ketua Jurusan Pendidikan Seni Rupa Fakultas Bahasa dan Seni UNY.
4. 1999-2003, Pembantu Dekan III Fakultas Bahasa dan Seni UNY.
5. 2014-Sekarang, Kaprodi Pendidikan Seni S2 Pascasarjana UNY.

Riwayat Pendidikan Tinggi dan Tahun Belajar:

1. 2004 – 2009 , S3 Program Pascasarjana/Penelitian dan Evaluasi Pendidikan/Penelitian dan Evaluasi Pendidikan/Pascasarjana Universitas Negeri Yogyakarta.
2. 1984 – 1988, S2, Program Pascasarjana/Penelitian dan Evalusi Pendidikan/Penelitian dan Evaluasi Pendidikan/Program Pascasarjana Universitas Negeri Jakarta.
3. 1972 - 1978, S1 Bahasa dan Seni/Pendidikan Seni Rupa dan Kerajinan/Pendidikan Seni Rupa/IKIP Negeri Yogyakarta.

Judul Buku dan Tahun Terbit (10 Tahun Terakhir):

Tidak ada.

Judul Penelitian dan Tahun Terbit (10 Tahun Terakhir):

Tidak ada.

Informasi Lain dar Penulis:

Nama Lengkap : Dr. Bambang Prihadi, M.Pd.
Telp. Kantor/HP : 0274-586160 psw. 383/ 082220514318
E-mail : prihadi58@gmail.com, bbg_prihadi@yahoo.com
Akun Facebook : -
Alamat Kantor : Jurusan Pendidikan Seni Rupa, Fakultas Bahasa dan Seni, Universitas Negeri Yogyakarta, Kampus Karangmalang Yogyakarta

Riwayat Pekerjaan/Profesi dalam 10 Tahun Terakhir:

2010-2016: Dosen Jurusan Pendidikan Seni Rupa FBS UNY

Riwayat Pendidikan Tinggi dan Tahun Belajar:

1. S2: Program Pascasarjana UNY/Program Studi Penelitian dan Evaluasi Pendidikan (1979-2007).
2. S1: Fakultas Pendidikan Bahasa dan Seni IKIP Yogyakarta/Jurusan Pendidikan Seni Rupa.

Judul Buku yang Pernah Ditelaah (10 Tahun Terakhir):

1. Buku Pegangan Guru Seni Budaya Untuk SMP/MTs Kelas VII
2. Buku Pegangan Siswa Seni Budaya Untuk SMP/MTs Kelas VII

3. Buku Pegangan Guru untuk SD/MI Kelas I – Kelas VI Aspek Seni Budaya/Seni Rupa
4. Buku Pegangan Siswa untuk SD/MI Kelas I – Kelas VI Aspek Seni Budaya/Seni Rupa
5. Buku Nonteks Seni Budaya (Seni Rupa dan Prakarya) untuk SD dan SMP.

Judul Penelitian dan Tahun Terbit (10 Tahun Terakhir):

1. Pengembangan Teknik pewarnaan Alami pada Kerajinan Serat Alami di CV "Bhumi Cipta Mandiri" Sentolo, Kulon Progo, Yogyakarta (RISTEK), (Anggota).
2. Pengembangan Instrumen Nontes Penilaian Karya Kreasi Seni Rupa Terintegrasi dengan Karakter Peserta Didik Sekolah Menengah Kejuruan untuk Kesiapan Kerja (IDB) (Anggota)

Nama Lengkap : Drs. Suharsono, M.Hum.
Telp. Kantor/HP : 0274513096/Hp 081227448105
E-mail : hars_yogya@yahoo.com; hars@ugm.ac.id
Akun Facebook : -
Alamat Kantor : JJalan Sosiohumaniora, Bulaksumur, Yogyakarta 55281

Riwayat Pekerjaan/Profesi dalam 10 Tahun Terakhir:

1. 1989—sekarang: dosen Departemen Bahasa dan Sastra, Fakultas Ilmu Budaya, Universitas Gadjah Mada.
2. 2003—2005: Kepala Indonesian Language and Culture Learning Service (Inculs), Fakultas Ilmu Budaya UGM.
3. 2007—2008: dosen tamu di Jurusan Bahasa Indonesia, Faculty of Asian Languages and Cultures, Guangdong University of Foreign Studies, Guangzhou, Tiongkok
4. 2009—2011: Sekretaris Jurusan Sastra Indonesia, Fakultas Ilmu Budaya UGM

Riwayat Pendidikan Tinggi dan Tahun Belajar:

1. S2: Fakultas Pasca Sarjana UGM, Jurusan Sastra Indonesia dan Daerah, Program Studi Linguistik (1991—1996)
2. S1: Fakultas Sastra dan Kebudayaan UGM, Jurusan Sastra Indonesia (1985—1988)
3. BA: Fakultas Sastra dan Kebudayaan UGM, Jurusan Sastra Indonesia (1982—1985)

Judul Buku yang Pernah Ditelaah (10 Tahun Terakhir):

1. Lentera Indonesia, Buku 1 (Pusat Bahasa, Kemendikbud, 2004)
2. Lentera Indonesia, Buku 2 (Pusat Bahasa, Kemendikbud, 2005)
3. Lentera Indonesia, Buku 3 (Pusat Bahasa, Kemendikbud, 2006)
4. Bahasa Indonesia untuk SMP (Pusat Perbukuan, Depdiknas, 2005)
5. Bahasa Indonesia untuk SMA (Pusat Perbukuan, Depdiknas, 2005)
6. Bahasa Indonesia untuk Mahasiswa Tiongkok (Buku 1 Tingkat Dasar, Buku 2 Tingkat Menengah, Buku 3 Tingkat Lanjut; Faculty of Asian Languages and Cultures, Guangdong University of Foreign Studies, China (2007))
7. Bahasa Indonesia untuk SD (BNSP, Depdiknas, 2008)
8. Bahasa Indonesia untuk SMP (BNSP, Depdiknas, 2008)
9. Bahasa Indonesia untuk SMA (BNSP, Depdiknas, 2008)

Judul Penelitian dan Tahun Terbit (10 Tahun Terakhir):

1. "Penggunaan Metafora dalam Layla Majnun", Jurnal Adabiyyat, Desember 2014
2. "Pemerolehan Klausa Relatif pada Pemelajar BIPA: Kajian Bahasa Antara", Jurnal Litera, April 2015

Editor

Nama Lengkap : Elah Nurelah, M.Pd.
Telp. Kantor/HP : 021-47864303 / 081210383313
E-mail : nurelah_bprihantono@yahoo.com
Akun Facebook : nurelah_bprihantono
Alamat Kantor : Jl. H. Mugeni II RT. 04 RW. 010 Kel. Pisangan Timur Kec. Pulogadung Jakarta Timur
Bidang Keahlian: Mata Pelajaran Sekolah Dasar

Riwayat pekerjaan/profesi dalam 10 tahun terakhir:

1. 2004-2015: Guru Kelas di SDN Pisangan Timur 12 Pagi
2. 2015-sekarang: Guru Kelas di SDN Pisangan Timur 11 Pagi (*Regrouping*)

Riwayat Pendidikan Tinggi dan Tahun Belajar:

1. S2: Pascasarjana, Program Studi Pendidikan Dasar, Universitas Negeri Jakarta (2013 – 2015)
2. S1: Fakultas Pendidikan, Program Studi PGSD, Universitas Negeri Jakarta (2009 – 2013)
3. S1: Fakultas Ekonomi, Jurusan Akuntansi, Universitas Padjadjaran (1992 – 1996)

Judul Buku yang Telah Di*edit* (10 Tahun Terakhir):

1. Buku Tematik Kelas II Edisi Pertama, Tahun 2013
2. Buku Tematik Kelas IV Edisi Pertama, Tahun 2013
3. Buku Tematik Kelas VI Edisi Pertama, Tahun 2013
4. Buku Tematik Kelas II Edisi Revisi, Tahun 2016
5. Buku Tematik Kelas IV Edisi Revisi, Tahun 2016

Judul Penelitian dan Tahun Terbit (10 Tahun Terakhir):

1. Upaya Meningkatkan Hasil Belajar IPS Melalui Metode Cooperative Learning Type Talking Stick Pada Siswa Kelas IV SDN. Pisangan Timur 12 Pagi Pulogadung Jakarta Timur (Tahun 2012 - PTK).
2. Hubungan Kemandirian Belajar dan Kecerdasan Interpersonal Dengan Hasil Belajar IPS Siswa Kelas V di Wilayah Binaan IV Kecamatan Pulogadung Jakarta Timur. (Tahun 2015 – Korelasi).

Profil Ilustrator

Nama Lengkap : Muhammad Isnaeni, S.Pd.
Telp. Kantor/HP : 081320956022
E-mail : misnaeni73@yahoo.co.id
Akun Facebook : Muhammad isnaeni
Alamat Kantor : Komplek permata sari/pasopati
Jl. Permatasari 1 No. 14 RT. 03 RW. 11
Arcamanik-Bandung

Riwayat pekerjaan/Pprofesi

1. 1997 - Sekarang, Owner Nalarstudio Media Edukasi Indonesia

Riwayat Pendidikan Tinggi dan Tahun Belajar

1. Sarjana pendidikan Seni dan Kerajinan. S1 UPI bdg '97

Karya/Pameran/Eksibisi dan Tahun Pelaksanaan

1. Aktif pameran di kampus-kampus dari tahun 1991-2000
2. Terlibat di beberapa proyek team animasi

Buku yang Pernah dibuat Ilustrasi dan Tahun Pelaksanaan

Sudah 1000 lebih buku yang telah diillustrasikan di penerbit-penerbit besar di Indonesia